

EDICIONES DATA-CENTER

MANUAL DE **HECHIZOS**

EDICIONES DATA-CENTER ®



Manual Versión Digital ®

MANUAL DE HECHIZOS



DATA-CENTER

VENTA EN ARGENTINA Y LATINO AMERICA





WWW.MERCADOLIBRE.COM.AR / WWW.DEREMATE.COM.AR

DATA-CENTER DESARROLLO DE SERVICIOS Y PROYECTOS DIGITALES ®







INDICE GENERAL

Parte I

-  Manual del Hechicero
 -  Glosario
 -  Objetivos Mágicos y Sustituciones
 -  Características, Días y horas Mágicas
-



Parte II

-  Recetas para el Amor
 - * Almas Gemelas
 - * Amores Enfermizos
 - * Relaciones Duraderas
 -  Recetas para el Dinero
 -  Recetas para el Hogar
 -  Recetas para Protección
-

Parte III







-  Talismanes
 -  Velas
 -  Incienso
-

Parte IV

-  Magia con Ruda
-  Magia con Sal

Manual del Hechicero



-  Como comenzar
-  Tipos de magia
-  Los cuatro Elementos
-  Dias de la Semana
-  Las Lunas para hacer un hechizo
-  Los Elementos Mágicos



Como Comenzar a trabajar

Cuando comencemos a trabajar con un hechizo, antes deberíamos saber con exactitud cual es el objetivo que deseamos alcanzar.

Para empezar deberíamos ser capaces de sintetizar en una sola frase, que debe ser clara y coherente, nuestro objetivo.

OBJETIVOS MÁGICOS:

Cada uno de estos objetivos tiene una lista para preparar tus propias mezclas o realizar substituciones, es decir que si no encuentras algún elemento lo puedes substituir por otro de la lista y cumplirá el mismo efecto.

- Amor, romance
- Abundancia, prosperidad, dinero
- Adivinar el futuro
- Bendiciones y purificación
- Exorcismo
- Felicidad
- Fortalecimiento de la espiritualidad

- Inducir sueños proféticos
- Intensificación de la conciencia psíquica
- Lujuria
- Paz
- Poderes Mágicos
- Protección física, psíquica y autodefensa
- Proyección Astral
- Salud, curación
- Suerte
- Valor



Diferentes tipos de Magia

Hay varias categorías dentro de la técnica general de los hechizos.

La mayoría son métodos muy populares para hacer magia y se utilizan desde tiempos inmemoriales.

CATEGORÍAS MÁGICAS:

Magia con inciensos:

Se especializa en el uso de fragancias para obtener un fin mágico. Al quemarse estimula la conciencia ritual, es decir el estado de ánimo preciso para despertar y dirigir la energía personal.

Herbalismo mágico:

Nos servimos de los poderes que existen en el interior de las plantas, hierbas, flores, árboles y hojas como un catalizador para la magia. Las hierbas contienen unas energías que nosotros podemos utilizar para mejorar nuestras vidas.

Magia de los aceites y esencias:

Utiliza aceites esenciales, tinturas, tes u otras mezclas procedentes de plantas tales como pétalos, hojas y raíces.

Magia planetaria:

Aprovecha los poderes y la influencia de los planetas a través de la ceremonia o astrología para reforzar el poder de un hechizo.

Magia de las piedras y de la tierra:

Utiliza las piedras preciosas o semi preciosas, varas, arcilla, sal u otros objetos relacionados con la tierra.

Magia de las velas y del fuego:

Utiliza velas de todo tipo color y forma y llamas.

Magia de los colores:

Emplea un color determinado relacionado con el objetivo mágico que se desea alcanzar.

Magia de las cuerdas:

Utiliza cuerdas y nudos para sujetar y liberar la energía mágica.

Magia de la adivinación:

Utiliza herramientas de adivinación, como las cartas del Tarot, las piedras, las runas, la Ouija, el péndulo, para ayudar a centrarse y enviar energía mágica.

Magia espiritual:

Solicita la asistencia de deidades, duendes u otros espíritus amistosos en su búsqueda.

Magia con Ángeles:

Utiliza la comunicación con los Ángeles y arcángeles para solicitar su protección y su ayuda.

Magia de las imágenes:

Utiliza una imagen, la de un muñeco, para forjar un vínculo mágico con el objetivo.

Magia del agua:

Utiliza el agua o plantas e imágenes acuáticas para generar y liberar energía mágica.

Brujería meteorológica:

Es el arte de que se den o no ciertos tipos de condiciones climatológicas;

asimismo, es el arte de la utilización de las condiciones climáticas del momento como catalizadores para la magia.

Magia Negra:

Es la magia que se dedica al satanismo y hacer pactos con el demonio. Este tipo de rituales son peligrosos y no traen nada bueno para el que los realiza. Un buen hechicero nunca hace este tipo de rituales.



Los Cuatro Elementos

Al conocer las propiedades elementales de cada objeto y saber cuál es el elemento que lo regía, nuestros antepasados descubrieron que se podían conectar todo lo que los rodeaba en un nivel íntimo, utilizando esa conexión para ganar conocimiento espiritualmente avanzado y manipular las cosas para trabajar a voluntad. En otras palabras, podían usar los elementos para hacer magia.

Los elementos son ***la tierra, el agua, el fuego y el aire.***

Tierra:

Fertilidad, embarazo, prosperidad, conexión con la tierra, estabilización, niños, dinero, siembra, crecimiento, el hogar, cosecha, animales domésticos, ganado, serpientes, animales de madriguera, objetos enterrados, danza, muchas piedras, magia de las imágenes y tamborileo

Agua:

Alumbramiento, embarazo, limpieza, transformación interior, esfuerzos psíquicos, adivinación, purificación, las emociones, amor romántico, manifestaciones del espíritu, muerte, renacimiento y exploraciones de vidas pasadas

Fuego:

Transformación profunda, protección, empleo, asuntos legales, destrucción/construcción, interpretación, pasión, guerra/conflicto, valentía, fuerza/vigor, sexo, magia sexual, resistencia, lujuria, limpieza y exorcismo/expulsión

Aire:

Intelecto, estudio, escritura, los ancianos, viaje astral, comunicación, música, sonido, variabilidad, magia de la meteorología y generación de poder

***Los poderes mágicos de los días de la semana***

La magia no solo la debemos practicar en la fase lunar correspondiente, sino que además, también tenemos que tener en cuenta los días de la semana.

Cada día tiene un color, planeta y correspondencia mágica asignada.

Igualmente no es obligatorio practicar sus hechizos en estos días sin duda es mucho mejor y obtendrá mejores resultados.

DOMINGO:

Planeta: Sol (si bien el Sol es una estrella lo ubicamos como un planeta ya que él rige este día)

Colores: amarillo, oro y anaranjado

Tipo de hechizos: salud, carreras, ambición, diversión, drama, ley, promociones, triunfo, metas, financiamientos personales, el Dios, misterios del hombre, niños o hijos, comprar, especulaciones, ventas.

LUNES:

Planeta: Luna (la Luna es un satélite pero al igual que el sol la pondremos como un planeta ya que ella rige este día)

Colores: blanco, plata y gris

Tipo de hechizos: psicología, sueños, proyección astral, imaginación, misterios de las mujeres, reencarnación, viajes cortos, mujeres, hijos o niños, el público, preocupaciones, emociones, fluidos, magia, espiritualidad, todas las cosas pertenecientes al agua y cuerpos de agua, planeación de viajes, iniciación, Astrología, experiencias religiosas.

MARTES:

Planeta: Marte

Colores: rojo, rosa y anaranjado

Tipo de hechizos: pasión, coraje, acción, energía, agresión, sexo, energía física, deportes, actividad muscular, metales, armas, herramientas, cortando, cirugía, policía, soldados, combate, confrontaciones, negocios, comprando y vendiendo animales, cosas mecánicas, reparar, jardines, caza, principios.

MIÉRCOLES:

Planeta: Mercurio

Colores: violeta y plata

Tipo de hechizos: sabiduría, curación, comunicación, inteligencia, memoria, educación, llamadas telefónicas, computadoras, mensajes, estudiantes, mercancía, editando, escribiendo, vecinos, firmando contratos, críticas, música, artes visuales, contratando empleados, aprendiendo lenguajes, Astrología, visitando amigos.

JUEVES:

Planeta: Júpiter

Colores: azul y colores metálicos

Tipo de hechizos: negocios, lógica, problemas sociales, poder político, publicaciones, religión, viajes largos, filosofía, publicidad, crecimiento, suerte, deportes, expansión, caballos, ley, doctores, psicólogos, caridad, leer, estudiar, buscar.

VIERNES:

Planeta: Venus

Colores: verde, rosa y blanco

Tipo de hechizos: amor romántico, belleza, amistad, almas gemelas, artístico, habilidad, armonía, afecto, relaciones, compañeros, alianzas, gracia, actividad social, matrimonios, decoraciones, cosméticos, regalos, jardines, crecimiento, arquitectura, artistas, estilistas, bailarines, diseñadores, música, citas, pintando, decorando hogares, comprando y planeando fiestas.

SÁBADO:

Planeta: Saturno

Colores: negro, gris y rojo

Tipo de hechizos: protección, neutralización, karma, muerte, manifestación, realidad, leyes de la sociedad, límites, obstáculos, pruebas, trabajo difícil, dentistas, huesos, dientes, sacrificio, separación, justicia, matemáticas, testamentos, financiamientos, descubrimientos, transformaciones, relaciones con gente mayor.



Las Lunas

Para realizar un hechizo debes saber que no es lo mismo que la Luna sea creciente, menguante, nueva o llena.

Si deseas saber que Luna hay el día que vas a realizar el hechizo puedes ingresar a la [Dieta de la Luna](#)

Cuarto Creciente

Que hechizos hacer:

Esta Luna es muy provechosa para cualquier tipo de hechizo que se quiera realizar para atraer energías positivas y obtener protección de seres queridos o de personas desvalidas, para la prosperidad, para atraer el amor, la salud, para tener éxito en la profesión, para afianzar el crecimiento laboral y económico. Los hechizos se deben realizar en las primeras horas de la noche de cuarto creciente. Incrementar, Desarrollar. Es el momento adecuado para iniciar todo aquello que queremos que progrese, aumente y logre su cometido.

Cuarto Menguante

Que hechizos hacer:

Esta fase es la que aparece antes de la Luna Nueva o también conocida como Negra. Los hechizos se deben realizar en las primeras horas de la noche de cuarto menguante son en especial para la meditación, realizar hechizos para ahuyentar todo tipo de cosas malas, envidia, mala suerte, enfermedades, rencores, para alejar a un enemigo, etc. Esta fase es especial para confeccionar talismanes y pócimas para la armonía conyugal y familiar, para impedir problemas económicos o la pérdida de la fuente de trabajo. Disminuir, concluir. Todo lo que deseamos que disminuya, se desvanezca, termine o se atenúe.

Luna Llena

Que hechizos hacer:

Esta es una Luna muy particular. Los antiguos Wiccans tiraban las cartas y las runas en esta Luna, por el gran poder que tiene para atraer cosas buenas. Los hechizos recomendados en esta fase son los relacionados con el amor y el matrimonio en especial las bodas, relaciones amorosas, de familia, favorece la fertilidad, salud, espiritualidad, conseguir buenas sociedades laborales o financieras etc. Los hechizos se deben realizar en las primeras horas de la noche de Luna Llena. Lo notorio y lo público. Durante el ciclo en que la luna esta mas iluminada - y mientras mas cerca de la luna llena mejor- es el momento de emprender todo aquello para lo que deseamos notoriedad y prestigio publico.

Luna Nueva o Negra

Que hechizos hacer:

Esta Luna también se la llama Luna de Lilith. Es un periodo para la reflexión. Los hechizos que se recomiendan son para desterrar la angustia, para alejar las malas ondas, trabas en el trabajo, etc. Además favorece los rituales orientados hacia la iniciación de nuevos proyectos. Favorece la llegada del amor y ayuda a que aparezcan nuevas oportunidades en lo laboral. También es muy propicia para obtener nuevos recursos económicos, conseguir dinero e incrementar los deseos sexuales. Los hechizos se deben realizar en las primeras horas de la noche de Luna Nueva.

Es el tiempo apropiado para realizar todo aquello que queremos pase desapercibido, sea discreto, oculto o que no llame la atención. Puedes hacer ejercicio de la reflexión, la privacidad y el silencio.



La Varita Mágica

La varita Mágica es un objeto con forma de palo que se usa en encantamientos, hechizos rituales etc. También puede usarse para trazar el círculo, la varita mágica básicamente agita el éter y da potencia a tus hechizos. La varita mágica debe tener un nombre que se le dará mediante un hechizo.

Como preparar una varita mágica

Deben buscar en un monte, bosque o parque, un palo o vara que les atraiga por su forma, la misma debe ser lo mas derecha posible y de unos 33 cm. aproximadamente.

Debe lavarse prolijamente con abundante agua, luego que se realiza la limpieza debes cargarla con tu energía además de decorarla como mas te guste, le puedes adicionar, gemas, plumas, cristales, cintas etc.

Ritual del Nombre

Este ritual le dará, mas potencia a tu varita.
Debes tomarla y colocarla sobre el altar diciendo:

"Diosa de la luna, esta varita te muestro, alumbrá su nombre para que lo intuya
solamente yo.
Que así sea!"

Debes concentrarte y en el estado alfa que es cuando estas entre sueños vendrán a tu cabeza las letras del nombre de tu varita y utilizando tus dones o por medio de tu intuición deberás unir esas letras o palabras y darle el nombre.

Luego de esto deberás encender incienso (en granos sobre carboncito) y defumar el lugar, grabar con un punzón el nombre en la varita, una vez que terminas de grabar el nombre debes unguirla frotándola con tus dedos humedecidos en aceite de Olíbano y la pasas sobre el humo del incienso.

Trata de que tu varita no sea tocada por nadie mas que por ti, y si alguien la tocara o crees que tomo malas vibraciones la limpias nuevamente con el aceite. Cuando uses la varita en tus hechizos llámala siempre por su nombre, si alguien toca tu varita debes limpiarla de nuevo con el aceite y el incienso.



El Caldero

El Caldero es una pieza muy especial que todo hechicero debería tener, es en el caldero es donde se hacen las pociones, infusiones mágicas etc., Este elemento nunca debemos usarlo para otra cosa que no sea uso mágico.

Hay muchos modelos de calderos, pero debes tener presente que debes dejarte llevar por tu instinto y encontrar el caldero que vaya contigo.

Como recomendación general debe tener tres patas, el tres es un numero muy importante en magia, debe ser de un material muy resistente, si es de hierro mejor y la boca debe ser un poco mas pequeña que la base.

GLOSARIO DEL ALQUIMISTA

Orden Alfabético

A	B			E			H	I	
		M			O	P		R	S
T									



A

Afrodisíaco:

Sustancia que estimula la sexualidad

Aguas y Destilados:

Se activan por evaporación, transmitiendo al éter su luz generando así el proceso de transmutación. Generan una acción de barrido y recambio vibracional actuando sobre las causas sutiles de la desarmonización.

Por lo general el efecto es purificador en extremo, pero en estructuras ya purificadas el proceso se convierte en una rectificación de esa misma purificación, lo que ayuda a elevar las vibraciones a un nuevo estado de evolución. Recuerde que siempre deben emplearse, en todos los casos, acompañados de la fecunda oración y elevación de un pedido Pueden ser activados evaporándolos en recipientes especialmente destinados a tal fin, como hornillos, o cualquier otro artefacto, de preferencia cerámico, sometido a calor. Empleados sobre objetos o ambientes pueden ser asperjados sobre los mismos siempre con una única funcionalidad ritual

Akasha:

El quinto elemento, el poder espiritual que impregna el universo, energía de la cual se han formado los Elementos

Alquimia:

Es una poderosa herramienta de conocimiento destinada a regenerar las manifestaciones de la energía de la vida que se plasman en el universo, transformando positivamente todos los planos de la existencia guiada por la luz de Dios. Por eso no es una simple doctrina filosófica o una fantasía que dio origen a los primeros experimentos químicos, es un trabajo interior que se refleja en hechos concretos y sustancias tratadas, para elevar sus vibraciones dándole una nueva forma. La Alquimia permite sintonizar las vibraciones y darles nuevas formas. Otras definiciones sobre esta ciencia sagrada dicen que es "separar lo impuro de la sustancia más pura para generar así una sustancia renovada, con la ayuda de Dios, como parte de una misión espiritual generada por su voluntad y el trabajo fecundo". Los antiguos sabios recibieron, desarrollaron y protegieron este conocimiento secreto, que floreció en Egipto, India, China, Europa, África y América. Escribieron sus libros en complicados códigos para cuidar su saber del mal uso que podrían darles los ignorantes y las personas mal intencionadas. Por eso la Alquimia no puede aprenderse como una técnica o ciencia común, es necesario tener el arte y el don para empezar a emprender el largo camino de la obra y descifrar el código.

Altar

La mayoría de brujas y brujos tienen un altar en su espacio sagrado. Para algunos, el altar representa su espacio de poder, un lugar que pertenece a Dios. La bruja o brujo focaliza sus energías para muchas obras de magia en él o cerca de él. Cada vez que una bruja se acerca a uno, automáticamente piensa en Dios. Tu altar puede ser una mesilla de noche, una silla, una mesa o incluso un tronco:

cuando te adentres en la brujería, verás que lo importante no es con qué creas tu altar, sino que realmente crees uno. Hay personas que utilizan piedras planas como altares. Las ponen sobre una mesa o en el suelo. Pueden dejarlo en un sitio todo el tiempo o recogerlo si alguien los molesta en su casa. Si utilizas algún tipo de mueble para los arreglos de tu altar, entonces lo puedes apartar en un rincón si es necesario cuando no lo estás utilizando. El arreglo de un altar es el conjunto de todo lo que una bruja o brujo coloca en él. Los que trabajan en grupos establecidos y tradicionales tienen arreglos en sus altares que pertenecen sólo a su grupo. Estos arreglos contienen la representación de los cuatro elementos, como una varita, un cáliz u otros elementos.

Amuleto:

Objeto dotado de poderes mágicos, que desvía ciertas energías específicas que suelen ser negativas por lo general se lo toma como un elemento protector

Anafrodisíaco:

Sustancia que reduce el deseo sexual como por ejemplo el alcanfor

Aspersorio:

Manejo de hierbas frescas u objeto perforado que sirve para rociar agua u otros líquidos durante los ritos o antes de la celebración de los mismos



B

Brujería:

Magia de los brujos o brujas basada en la utilización del poder personal conjuntamente con la energía que existe en las piedras, las hierbas, los colores y otros objetos naturales



E

Esbat:

Tiempo en que se celebra el rito wiccano de la Luna Llena.

Exorcismo:

Tradicionalmente se ha llamado exorcismo al proceso mágico de expulsión de las entidades negativas. En la magia de las hierbas reciben este nombre las purificaciones muy intensas.



H

Hechizo:

Rito mágico de características no religiosas por su naturaleza y acompañado de la pronunciación de palabras específicas.

Hierba:

Vegetal utilizado en el arte de la magia. Las hierbas suelen tener un intenso perfume y energías específicas. Se incluyen bajo este nombre árboles, pastos, frutas, flores, algas, verduras y plantas.



I

Inciensos

El incienso es una sustancia resinosa que se utiliza con el fin de estimular la conciencia ritual y dirigir la energía, de este modo su humo perfumado purifica alejando las vibraciones negativas

Incubo:

Demonio o espíritu masculino. Se creía que tentaba sexualmente a las mujeres y abusaba de ellas.



M

Magia Wicca

La magia Wicca o Celta es la de la comunión de la Naturaleza y la Esencia Divina. Con ese poder toman la responsabilidad de sus vidas y la capacidad de provocar cambios. La magia es el brotar de la potencia humana. Su definición es "Haz lo que quieras mientras a nadie dañes"



O

Oleos:

Su accionar es personal o ambiental, y siempre es conveniente su aplicación asociada a la oración y a un pedido positivo de asistencia al Señor. Es importante saber que el efecto benéfico de los óleos y destilados alquímicos se manifestará exclusivamente sobre la que son activados por ejemplo: persona,

lugar, objeto. Por ello no eleve un pedido que involucre a otras casas, personas, etc. que se encuentren a distancia del lugar de la activación del óleo o el destilado alquímico seleccionado. Estos elementos alquímicos operan de una forma diferente a las pastas, cirios, aguas y elixires, ya que actúan internamente sobre el "alma y el espíritu" .

Al terminar de utilizar todo el contenido líquido, los vegetales que quedan depositados en el fondo del envase deben extraerse y quemarse sobre un carbón incensario o vegetal en combustión, ya que en ellos se encierra el máximo poder. Tanto los óleos como los destilados se activan por evaporación. Utilice un hornillo preferentemente cerámico de los habitualmente empleados para aromaterapia. Coloque en el recipiente del hornillo un poco de agua mineral Encienda la vela del hornillo y agregue al recipiente siete gotas de óleo alquímico o destilado alquímico al fuego sutil que haya seleccionado. Lentamente los componentes alquímicos comenzarán a evaporarse activándose. Pueden combinarse hasta tres Oleos o Destilados en el mismo hornillo, generando así combinaciones de alto poder energético para actuar sobre varios planos de un mismo problema a armonizar. A nivel ambiental o en su uso sobre objetos puede embeberse un algodón con unas gotas del Óleo o el Destilado escogido y aplicarlo directamente sobre la superficie elegida.

Ostara:

Festival wiccano que tiene lugar durante el equinoccio de primavera. Marca el comienzo de la auténtica primavera. Se trata del festival del fuego, que celebra el resurgimiento de la fertilidad de la Tierra



P

Péndulo:

Los péndulos brindan una excelente respuesta al radiestesista en todos los tipos de aplicación. Son ideales para la realización de diagnósticos de todo tipo y el diseño de tratamientos en toda clase de terapias alternativas, para la detección del estado de chacras pesquisas psicológicas, patologías, planos emocionales, anatómicas y análisis del campo aúrico. El péndulo posee la virtud de captar con gran intensidad las diferentes emisiones de los objetos que conforman un ambiente y sus influencias sobre el mismo y los seres humanos para la detección de redes energéticas campos electromagnéticos, fallas geológicas, ríos subterráneos y otras emisiones propia del suelo y el subsuelo, así como para investigaciones de sitios arqueológicos.

Pentagrama:

Estrella fundamental de cinco puntas visualizada con una punta hacia arriba. El pentagrama representa los cinco sentidos, los elementos Tierra, Aire, Fuego, Agua, y Akasha (ver Akasha), la mano y el cuerpo humano. Es un símbolo protector. En la actualidad se lo asocia con la magia Wicca.

Proyección Astral:

Actividad que consiste en separar el consciente del cuerpo físico y desplazarlo a voluntad



R

Rito o Ritual:

Ceremonia con determinados movimientos, manipulación de objetos o procesos interno orientados a producir el efecto deseado. En magia produce un estado de conciencia específico que permite al mago dirigir la energía hacia el objetivo preciso. Los hechizos son ritos mágicos.



S

Sabbat:

Festival wiccano celebrado el 31 de octubre. En Samhain se hace acopio de energía antes de los rigores del invierno. En esta noche desde tiempos muy antiguos, se hace magia.



T

Talismán:

Objeto dotado de poderes mágicos que atrae una fuerza o energía determinada hacia quien lo lleva.

Tintura:

Líquido perfumado producido al mojar vegetales con alcohol etílico. Si la tintura es medicinal, los vegetales han de mojarse con vinagre de sidra de manzana.

Importante: Recuerde que los elementos alquímicos no son alimentos, cosméticos, perfumes, aromatizantes o medicamentos. Recuerde que los elementos alquímicos no son alimentos, cosméticos, perfumes, aromatizantes o medicamentos.



Manual del Hechicero



Utilice estas listas para preparar sus propias mezclas o realizar sustituciones, es decir que si no encuentra algún elemento lo puede sustituir por otro de la lista y cumplirá el mismo efecto.

Clave para la Interpretación de las Tablas

Las letras que se encuentran detras de cada nombre significa que se puede encontrar o utilizar de cualquiera de esas formas

H = Hierba, goma, flor, corteza, raíz, hoja, fruto o semilla

A = Aceite esencial

B = Bouquet

S = Sintético

OBJETIVOS MÁGICOS

☒ Proyeccion Astral

☒ Valor

☒ Adivinacion

☒ Exorcismo

☒ Dinero y Riquezas

☒ Paz

☒ Poder Magico

☒ Sueños profeticos

☒ Felicidad
 ☒ Curacion - Salud
 ☒ Amor
 ☒ Suerte
 ☒ Lujuria

☒ Proteccion
 ☒ Conciencia Psiquica
 ☒ Purificacion
 ☒ Espiritualidad



☒ PROYECCIÓN ASTRAL

Álamo H	Benjuí H, A
Sándalo H, A	Jazmín H, A
Cinamomo H, A	Díctamo de Creta H

☒ VALOR

Geranio Rosa H, A	Olibano H, A
Guisantes H, B	Pimienta de Jamaica H
Pimienta Negra H, A	Sangre de Dragón H
Tonca H, B	Tomillo H

☒ ADIVINACIÓN

Alcanfor H, A	Iris H
Anís H	Naranja H, A
Clavo H, A	Reina de los Prados H
Hibisco H	

☒ EXORCISMO

Angélica H	Enebro H, A
Albahaca H, A	Lila H
Clavo H, A	Malva H

Copal H	Muerdago H
Comino H	Mirra H, A
Sangre de Dragón H	Pimienta sacada del Chile H
Olibano H, A	Pino H, A
Fumaria H	Menta Verde H, A
Ajo H	Romero H, A
Heliotropo H	Artemisa H
Marrubio H	Sándalo H, A
Dragón H	Vetiver H, A
Cardo H	Milenrama H, A

✘ **FELICIDAD**

Flor de Manzano H	Mejorana H
Nebeda H	Reina de los Prados H
Jacinto H	Sésamo H
Hierba de San Juan H	Azafrán H
Lavanda H, A	

✘ **CURACIÓN, SALUD**

Pimienta de Jamaica H	Madreselva H
Angélica H	Enebro H, A
Laurel H, A	Melisa H, A
Caña H	Lima H, A
Clavel H	Artemisa H
Cedro H, A	"Palmarosa" A
Cinamomo H, A	Pimienta, Pimienta del Chile H
Cidra H	Hierbabuena H, A
Coriandro H, A	Pino H, A
Eucaliptos H, A	Semilla de Amapola H
Heliotropo H	Rosa H, A
Hinojo H	Romero H, A
Gardenia H	Azafrán H
Sándalo H, A	Tomillo H
Sasafrás H	Violeta H
Nardo H	Sauce H
"Wintergreen" H	Yerba Santa H

☒ **AMOR**

Hierbabuena H, A	Iris H
Hibisco H	Palmarrosa A
Jengibre H, A	Orquídea H
Geranio (Rosa) H, A	Naranja H, A
Gardenia H	Neroli A
Sangre de Dragón H	Arrayán H
Eneldo H	Mimosa H
Comino H	Almaciga H
Coriandro H, A	Mejorana H
Copal H	Verbena de Limón H, A
Clavo H, A	Melisa H, A
Algalia S	Limón H, A
Cinamomo H, A	Lavanda H, A
Pamplina H	Enebro H, A
Hierba Gatera H	Jazmín H, A
Albaricoque A (sin perfume)	Albahaca H, A
Flor de Manzano H, B	Camomila H, A
Plumeria H	Guisantes de Olor B
Rosa H, A	Tomillo H
Romero H, A	Tonca H, B
Zarzaparrilla H	Tuberosa H, B
Verbena H	Violeta H
Vetiver H, A	Milenrama H, A
Estefanotis H	Vainilla H
Lima H, A	Ylang-Ylang A

Loto B	
--------	--

☒ **SUERTE**

Pimienta de Jamaica H	Rosa H, A
Calamo H	Nardo H
"Grains of Paradise" H	Anís Estrellado H
Helecho H	Tonca H, B
Avellana H	Vetiver H, A
Brezo H	Violeta H
Musgo de Irlanda H	Nuez Moscada H, A
Naranja H, A	
Semillas de Amapola H	

☒ **LUJURIA**

Ámbar Gris S	Cinamomo H, A
Alcaravea H	Algalia S
Clavo H, A	"Deerstongue" H
Jengibre H, A	Ginseng H
"Grains of Paradise" H	Hibisco H
"Lemongrass" H, A	Ortiga H
Aceituna H, A	Romero H, A
Perejil H	Azafrán H
Pachulí H, A	Sésamo H
Hierbabuena H, A	Estefanotis H
Tuberosa H, B	Yerba Mate H
Vainilla H	

☒ **DINERO Y RIQUEZAS**

Pimienta de Jamaica H	Sauco H
Almendra H	"Galangal" H
Albahaca H, A	Jengibre H, A
Menta de Begamota H, B	Heliotropo H

Calamo H	Madreselva H
Camomila H, A	Hisopo H
Cedro H, A	Jazmín H, A
Cinamomo H, A	Arrayán H
Cincoenrama H	Nuez Moscada H, A
Clavo H, A	"Oakmoss" H, B
Trébol H	Naranja H, A
Hierbabuena H, A	Sasafrás H
Pino H, A	Tonca H, B
Salvia H	Verbena H
Eneldo H	Pachulí H, A
Vetiver H, A	Asperilla H
Aloe H, A	

✘ **PAZ**

Comino H	Magnolia B
Lavanda H, A	Reina de los Prados H
Gardenia H, B	Narciso H
Lila H	Poleo Menta H
Tuberosa H, B	Violeta H

✘ **PODER MÁGICO**

Pimienta de Jamaica H	Sangre de Dragón H
Clavel H	Jengibre H, A
Almaciga H	Mandarina H, A
Vainilla H	

✘ **SUEÑOS PROFÉTICOS (PSÍQUICOS)**

Alcanfor H, A	Cincoenrama H
Heliotropo H	Jazmín H, A
Maravilla H	Mimosa H
Rosa H, A	

✘ **PROTECCIÓN**

Angélica H	Menta de Bergamota H, B
Anís H, A	Pimienta Negra H, A
Goma Arábica H	Calamo H
Asa Fétida H	Alcaravea H
"Balm of Gilead" H	Clavel H
Albahaca H, A	Cedro H, A
Laurel H, A	Cinamomo H, A
Comino H	Lino H
Eneldo H	Galangal" H
Ciprés H, A	Olibano H, A
Cincoenrama H	Helecho H
Clavo H, A	Hinojo H
Trébol H	Eucaliptos H, A

Copal H	Sangre de Dragón H
Hisopo H	Enebro H, A
Jacinto H	Lavanda H, A
Madreselva H	Lila H
Brezo H	Lima H, A
" Geranio (rosa) H, A	Loto B
Mandrágora H	Artemisa H
Maravilla H	Mirra H, A
Mimosa H	Niaouli A
Pachulí H, A	Petitgrain A
Poleo Menta H	Pine H, A
Peonia H	Ross H, A
Hierbabuena H, A	Geranio Rosa H, A
Muerdago H	Iris H
Ruda H	Cardo H
Salvia H	Valeriana H
Sándalo H, A	Verbena H
Vetiver H, A	Aloe H
Violeta H	Ajenjo H
Asperula Olorosa H	

✘ CONCIENCIA PSÍQUICA

Acacia H	"Galangal" H
Casia H, A	Gardenia H
Anís H	Heliotropo H
Laurel H, A	"Lemongrass" H, A
Alcanfor H, A	Madreselva H
Cinamomo H, A	Lila H
Cidra H	Macis H, A
Clavo H, A	Maravilla H
Line H	Almaciga H
Artemisa H	Iris H

Nuez Moscada H, A	Hierbabuena H, A
Naranja H, A	Rosa H, A
Azafrán H	Tuberosa H, B
Anís Estrellado H	Ajenjo H
Tomillo H	Milenrama H, A

✘ PURIFICACION

Anís H	Camomila H, A
Goma Arábica H	Alcanfor H, A
Laurel H, A	Cedro H, A
Benjuí H, A	Cinamomo H, A
Calamo H	Copal H
Eucaliptos H, A	Olibano H, A
Hinojo H	Lavanda H, A
Hisopo H	Limón H, A
Verbena de Limón H, A	Lima H, A
Mimosa H	Mirra H, A
Almizcle S	Perejil H
Hierbabuena Pine H, A	Tomillo H
Romero H, A	Tabaco H
Sándalo H, A	Valeriana H
Verbena H	

✘ ESPIRITUALIDAD

Acacia H	"Galangal" H
Casia H, A	Gardenia H
Anís H	Heliotropo H
Goma Arábica H	Cinamomo H, A
Casia H, A	Copal H
Olibano H, A	Heliotropo H
Gardenia H	Jazmín H, A

Loto B	Pino H, A
Mirra H, A	Glicina H
Sándalo H, A	Salvia H
Aloe H	



Características Mágicas

- 📖 Tus características según el signo del zodiaco
- 📖 Tus días y horas mágicas

Tus Características según tu signo del Zodiaco

ARIES

Símbolo: un carnero
Planeta regente: Marte
Elemento: el fuego
Color primario: el rojo
Colores secundarios: blanco y rosa
Vela astrológica: roja brillante
Metal: el hierro
Piedra principal: rubí
Gemas secundarias: amatista, ágata fuego, granate, y turmalina sandía
Números: 1, 7, 9
Flor: margarita y clavel rojo.
Plantas: acebo, albahaca, aloé, artemisa, espliego, mostaza, y vid
Ángel: Samael

GÉMINIS

Símbolo: los gemelos
Planeta regente: mercurio
Elemento: el aire
Color primario: azul oscuro
Colores secundarios: amarillo y naranja
Vela astrológica: naranja
Metal: el mercurio
Piedra principal: topacio
Gemas secundarias: citrina, crisoprás, cuarzo claro y turquesa
Número: 5
Flores: madreselva y lila amarilla
Plantas: abedul, lavanda, olivo, te, anís, achicoria, acacia y menta
Arcángel: Rafael

LEO

Símbolo: un león
Astro regente: el sol

TAURO

Símbolo: un toro
Planeta regente: Venus
Elemento: la tierra
Color primario: verde claro
Colores secundarios: amarillo y naranja
Vela astrológica: verde brillante
Metal: el bronce
Piedra principal: lapislázuli
Gemas secundarias: aguamarina, coral, diamante y perla.
Números: 2 y 6
Flores: rosa rosada y espino
Plantas: jacinto, lis, manzano, margarita, rosa y sándalo
Ángel: Anael

CÁNCER

Símbolo: un cangrejo
Astro regente: la luna
Elemento: el agua
Color primario: blanco
Colores secundarios: amarillo y verde
Vela astrológica: blanca o plateada
Metal: la plata
Piedra principal: piedra de luna
Gemas secundarias: cuarzo claro, diamante, perla y turquesa.
Número: 2
Flores: rosa blanca y lila
Plantas: tilo, malva, avena, trébol, tamarindo, albahaca y amapola
Arcángel: Gabriel

VIRGO

Símbolo: una virgen sujetando una espiga de trigo
Planetas regentes: mercurio

Elemento: el fuego
Color primario: dorado o amarillo brillante
Colores secundarios: rojo y naranja
Vela astrológica: dorada
Metal: el oro
Piedra principal: diamante
Gemas secundarias: ámbar, piedra sanguina, rubí y ágata fuego
Número: 1
Flores: amapola y girasol
Plantas: limonero, cedro, naranjo, cebada, laurel, muérdago y crisantemo
Arcángel: Miguel

LIBRA

Símbolo: una balanza
Planeta regente: Venus
Elemento: el aire
Color primario: verde pálido
Colores secundarios: azul y rosa
Vela astrológica: rosada
Metal: el cobre
Piedra principal: esmeralda
Gemas secundarias: coral, jade, malaquita, y aguamarina
Números: 5
Flor: rosa roja y narciso
Plantas: jacinto, lis, manzano, margarita, rosa y sándalo
Ángel: Anael

SAGITARIO

Símbolo: un centauro con un arco
Planeta regente: Júpiter
Elemento: el fuego
Color primario: azul claro
Colores secundarios: amarillo y blanco
Vela astrológica: malva
Metal: el estaño
Piedra principal: turquesa
Gema secundaria: amatista, carbunclo, labradorita, y lapislázuli
Número: 1, 3 y 4
Flores: tulipán rojo y hortensia
Plantas: abedul, cedro, cerezo, avellano, roble,

Elemento: la tierra
Color primario: verde oliva
Colores secundarios: gris, naranja y amarillo
Vela astrológica: marrones y verdosos
Metal: el platino
Piedra principal: zafiro
Gemas secundarias: cornalina, piedra de luna, sanguina y turquesa
Número: 4
Flores: violeta y lavanda
Plantas: abedul, lavanda, olivo, te, anís, achicoria, acacia y menta
Arcángel: Rafael

ESCORPIO

Símbolo: un escorpión
Planetas regentes: Marte y plutón
Elemento: el agua
Color: verde
Colores secundarios: rojo y negro
Vela astrológica: rojo oscuro
Metal: el hierro
Piedra principal: granate
Gemas secundarias: cornalina, hematites, rubí, y piedra sanguina
Números: 2
Flores: anturio y flor del cerezo
Plantas: acebo, albahaca, aloé, Artemisa, espliego, mostaza, y vid
Ángel: Azrael

CAPRICORNIO

Símbolo: un mitad cabra mitad pez
Planeta regente: saturno
Elemento: la tierra
Color primario: violeta
Colores secundarios: rojo y marrón
Vela astrológica: verde oscuro
Metal: el plomo
Piedra principal: ópalo
Gemas secundarias: ámbar, ágata fuego, granate y jade
Número: 4
Flores: geranio y campanilla
Plantas: pino, amapola, artemisa, mandrágora,

violeta y fresa
Ángel: Sachiel

ACUARIO

Símbolo: un cántaro
Planetas regentes: saturno y Urano
Elemento: el aire
Color primario: azul índigo
Colores secundarios: gris y añil
Vela astrológica: cualquier azul
Metal: el plomo
Piedra principal: amatista
Gemas secundarias: perla, cuarzo claro, turquesa y coral
Número: 5
Flores: orquídea y azalea
Plantas: pino, amapola, artemisa, mandrágora, musgo, mejorana, y clavo
Arcángel: Uriel

musgo, mejorana, y clavo
Ángel: Siel

PISCIS

Símbolo: dos peces en dirección opuestas
Planetas regentes: Júpiter y neptuno
Elemento: el agua
Color primario: diversas tonalidades de azul
Colores secundarios: violeta y verde
Vela astrológica: verde mar y malva
Metal: el estaño
Piedra principal: aguamarina
Gemas secundarias: coral, malaquita, perla y turquesa
Número: 2
Flores: hortensia y violeta
Plantas: abedul, cedro, cerezo, avellano, roble, violeta y fresa
Ángel: Asariel



Tus días y Horas Mágicas

Para saber tu día y tus horas mágicas necesitas saber cual es tu planeta regente de tu signo del zodiaco, (lo consultas en esta misma hoja).

TU DÍA MÁGICO

DÍAS	CUERPOS CELESTES
Domingo	Sol
Lunes	Luna
Martes	Marte
Miércoles	Mercurio
Jueves	Júpiter
Viernes	Venus
Sábado	Saturno

TUS HORAS MÁGICAS							
DOMINGO	LUNES	MARTES	MIÉRCOLES	JUEVES	VIERNES	SÁBADO	HORAS de
Sol	Luna	Marte	Mercurio	Júpiter	Venus	Saturno	12 - 1 a.m.
Venus	Saturno	Sol	Luna	Marte	Mercurio	Júpiter	1 - 2 a.m.
Mercurio	Júpiter	Venus	Saturno	Sol	Luna	Marte	2 - 3 a.m.
Luna	Marte	Mercurio	Júpiter	Venus	Saturno	Sol	3 - 4 a.m.
Saturno	Sol	Luna	Marte	Mercurio	Júpiter	Venus	4 - 5 a.m.
Júpiter	Venus	Saturno	Sol	Luna	Marte	Mercurio	5 - 6 a.m.
Marte	Mercurio	Júpiter	Venus	Saturno	Sol	Luna	6 - 7 a.m.
Sol	Luna	Marte	Mercurio	Júpiter	Venus	Saturno	7 - 8 a.m.
DOMINGO	LUNES	MARTES	MIÉRCOLES	JUEVES	VIERNES	SÁBADO	HORAS de
Venus	Saturno	Sol	Luna	Marte	Mercurio	Júpiter	8 - 9 a.m.
Mercurio	Júpiter	Venus	Saturno	Sol	Luna	Marte	9 - 10 a.m.
Luna	Marte	Mercurio	Júpiter	Venus	Saturno	Sol	10 11 a.m.
Saturno	Sol	Luna	Marte	Mercurio	Júpiter	Venus	11am-12pm

Júpiter	Venus	Saturno	Sol	Luna	Marte	Mercurio	12 - 1 p.m.
Marte	Mercurio	Júpiter	Venus	Saturno	Sol	Luna	1 - 2 p.m.
Sol	Luna	Marte	Mercurio	Júpiter	Venus	Saturno	2 - 3 p.m.
Venus	Saturno	Sol	Luna	Marte	Mercurio	Júpiter	3 - 4 p.m.
<hr/>							
DOMINGO	LUNES	MARTES	MIÉRCOLES	JUEVES	VIERNES	SÁBADO	HORAS de
Mercurio	Júpiter	Venus	Saturno	Sol	Luna	Marte	4 - 5 p.m.
Luna	Marte	Mercurio	Júpiter	Venus	Saturno	Sol	5 - 6 p.m.
Saturno	Sol	Luna	Marte	Mercurio	Júpiter	Venus	6 - 7 p.m.
Júpiter	Venus	Saturno	Sol	Luna	Marte	Mercurio	7 - 8 p.m.
Marte	Mercurio	Júpiter	Venus	Saturno	Sol	Luna	8 - 9 p.m.
Sol	Luna	Marte	Mercurio	Júpiter	Venus	Saturno	9 -10 p.m.
Venus	Saturno	Sol	Luna	Marte	Mercurio	Júpiter	10- 11 p.m.
Mercurio	Júpiter	Venus	Saturno	Sol	Luna	Marte	11pm-12am



Parte II

Recetas para el Amor

- ☒ Atraer el amor
- ☒ Contraer matrimonio
- ☒ Aceite del amor
- ☒ Tu amor imposible
- ☒ Magia gitana amor
- ☒ Amuleto para el amor

Artículos Especiales

- * Almas Gemelas
 - * Amores Enfermizos
 - * Relaciones Duraderas
-



PARA ATRAER EL AMOR

En el atardecer de un día de Cuarto Creciente, coloque en una fuente con agua aromatizada con tres gotas de aceite de rosa o bien una pizca de tomillo, tres flores blancas, si es posible jazmines, si no es época pueden ser claveles o rosas blancas, una vela flotante también de color blanco, y un cuarzo rosa. Defume con un sahumero de lavanda para perfumar el ambiente donde está realizando el ritual. Encienda la vela a la que previamente deberá marcar con las iniciales de la persona que desea atraer, y deje que se consuma totalmente. Repita el ritual durante tres noches seguidas a la misma hora, y cambiando el agua.



PARA CONTRAER MATRIMONIO

Para esta receta deberás tener la ayuda y la buena voluntad de una amiga, familiar o conocida que esté por casarse, si lo consigues NO FALLA. Tienes que arrancarte un mechoncito de tu pelo y pedirle a la persona que esté por casarse, que lo coloque dentro del dobladillo del vestido de novia y también debe escribir tu nombre en la suela del zapato izquierdo que usará en la boda.



PODEROSO ACEITE DEL AMOR

Este Aceite debes utilizarlo como perfume, cuando te encuentres con tu Valentín.

Ingredientes:

- *1 pocillo de aceite de almendras*
- *5 gotas de aceite de almizcle*
- *5 hojas de sauce*
- *5 semillas de manzana (deben pertenecer a la misma manzana)*

Procedimiento:

En un recipiente de cristal mezcla el aceite de almendras con el almizcle y revuelve la preparación con un palo de naranjo o cuchara de madera. Luego agrega las hojas de sauce y las semillas de manzana trituradas. Deja reposar la preparación a la intemperie durante una noche de luna llena. Al día siguiente cuela la preparación y colócala en un frasco con tapa.

Modo de uso:

Utilízalo solo como perfume y únicamente cuando te encuentres con tu amado. Jamás se lo preste a nadie y guárdalo siempre en tu escondite secreto.



PARA CONSEGUIR TU AMOR IMPOSIBLE

Si quieres conseguir el amor de esa persona tan especial sigue estos pasos. En una vela de color blanco, graba el nombre de la persona amada. Luego haz un aceite con:

- 1. 1 gota de jengibre*
- 2. 2 gotas de romero*
- 3. 1 gota de cardamomo*

y frota la vela completamente. Si no consigues estos aceites usa una mezcla de aceite de cocina y tu perfume.

Toma un papel, al que deberás perfumarlo con aceite esencial de jazmín, luego escribe sobre el tu deseo. Debes colocar la vela en el centro del papel cuidando de que quede firme, si es posible coloca un pequeño portavelas, enciéndela mientras piensas profundamente en la persona amada. Deja que la vela arda un poco y luego apágala, hazlo con los dedos o un apagavelas, ya que apagar las velas soplando se considera una afrenta al elemento Fuego. Repite la operación de encender la vela durante siete días a la misma hora, preferiblemente al

atardecer, y pensando siempre en la persona amada. Transcurrido este tiempo deja la vela apagada sobre el papel durante otros siete días y luego quema el papel totalmente (con precaución de no quemarte). Finalizado esto, guarda las cenizas en una cajita cerrada con una cintita roja.



MAGIA GITANA PARA EL AMOR

Para que el amor sea duradero, he aquí una fórmula gitana que es sumamente eficaz.

Consigue un bulbo de tulipán y plántalo directamente en la tierra o en una maceta.

Mientras lo plantas pronuncia siete veces el nombre de la persona amada.

Debes darle a esta planta todos los cuidados necesarios para que crezca sana y fuerte.

Todos los días acércate al tulipán y di siete veces la siguiente frase: "le di mi corazón a mi amado (pronuncia su nombre) que el de él sea mío también".

Mientras crezca la flor, crecerá el amor fuerte, intenso y duradero.



EL AMULETO DEL AMOR

- 1. 1 Naranja grande, fresca y en perfecto estado*
- 2. 2 Cucharadas de Cinamomo triturado*
- 3. 2 Cucharadas de Coriandro triturado*

4. 2 Cucharadas de Jengibre triturado
5. 1 Cucharada de Iris triturado o Tomillo
6. Clavos enteros

Toma una fruta que no haya recibido ningún golpe, no esté descolorida, esté dura y a punto de madurar.

Tritura las hierbas, colócalas en un recipiente pequeño, mézclalas y cargarlas de poder

Toma la naranja y visualiza tu relación amorosa. Luego coloca un plato u otro recipiente vacío para recoger las gotas de zumo. Introduce uno de los clavos en el fruto. A continuación, mientras sigues visualizando, inserta otro clavo tan cerca del primero como sea posible. Colócalo ligeramente hacia un lado. Añade clavos hasta formar, aproximadamente, un corazón en la superficie de la naranja.

Sin dejar de visualizar, agrega más clavos hasta que la fruta quede totalmente tachonada. Cuando la superficie de la fruta haya quedado tan cubierta de clavos que sólo pueda verse una porción muy pequeña de cáscara, mete la naranja en un recipiente con las especias ya mezcladas. Haz rodar la fruta sobre el preparado hasta que quede totalmente cubierta de la mezcla del amor. Luego déjala en el recipiente durante una o dos semanas. Todos los días deberás hacer rodar la naranja sobre la mezcla de especias.

Sácala del recipiente cuando hayan transcurrido unas semanas, cárgala con tu poder y colócala sobre un recipiente plano. Luego toma seis velas de color rosa y úntalas con aceite de rosa o jazmín. A continuación, coloca las velas en círculo alrededor del fruto, enciéndalas y deja que ardan durante siete minutos, aproximadamente, mientras visualizas tu relación amorosa.

A continuación sujeta el fruto perfumado con una cuerda, un cordón o un trozo de hilo de color rosa y cuélgalo donde puedas verlo y olerlo varias veces al día. Deja que las velas ardan hasta que se consuman.

El fruto perfumado cumplirá su función.



INDICE
Recetas para el Amor

- ☒ Conservar el Matrimonio
- ☒ Aceite de Pasión
- ☒ Contraer matrimonio
- ☒ Contra la indiferencia
- ☒ Olvidar un mal amor
- ☒ Para que tu amor vuelva
- ☒ Mantener la pareja unida

Especiales

- * Almas Gemelas
 - * Amores Enfermizos
 - * Relaciones Duraderas
-



PARA CONSERVAR LA ARMONÍA DE SU MATRIMONIO

Consigue dos almendras con cáscara. Sobre una de ellas escribe tu nombre y sobre la otra la de tu pareja.

Colócalas una al lado de la otra sobre una superficie plana al lado de la cama matrimonial, y rocíalas con unas gotas de agua de azahar.

Enciende al lado de las almendras una vela blanca sobre la que previamente hayas grabado con un elemento punzante la fecha de tu casamiento.

Mirando la llama de la vela pide por la armonía de tu matrimonio y cuando la vela se haya consumido en su totalidad, quítale la cáscara a las dos almendras y come ambos frutos.



ACEITE QUE ENCIENDE LA PASIÓN

Este aceite es ideal para estimular en la pareja los sentimientos de la pasión e incrementar el amor que existe. También es un reductor de las inhibiciones sexuales y logra que la persona que lo emplea recobre confianza y se armonice mejor con su pareja. Debes emplearlo en masajes, y cuando estas con tu pareja el momento ideal es antes de hacer el amor, como un juego erótico.

Para preparar la mezcla utilizas:

- *5 cucharadas de las de té, de aceite de soja*
- *15 gotas de aceite esencial de pachulí.*

Mezcla los ingredientes en un bol de cristal y déjalo reposar dos horas como mínimo. Para iniciar el juego erótico te recomiendo encender dos velas rojas y un incienso de pachulí. Luego comienza el masaje de tu pareja por todo el cuerpo y notarás que la desinhibición fluirá instantáneamente



PARA CONTRAER MATRIMONIO

Durante el período de luna Llena, escriba con tinta roja, el nombre de su novio o novia en un papel color amarillo de 7cm x 7 cm, dóblelo tres veces repitiendo el nombre y guárdelo entre su ropa íntima. Luego de tres días, sáquelo y sumérjalo en una copa llena de vino tinto. Déjelo allí durante tres horas. Sáquelo, deje que se seque en contacto con el aire y cuando esté seco, derrame sobre el tres gotas de su perfume. Colóquelo en un recipiente de cerámica o incensario y quémelo. Luego tome las cenizas y entiérrelas en el jardín o en una maceta de su casa.



CONJURO DE FUEGO CONTRA LA INDIFERENCIA

Si deseas ser notado por alguien muy especial tienes que contagiarse de la fuerza de la naturaleza. Este conjuro hará que la persona que ama no pueda quitar sus ojos de usted porque percibirá su fuerza y su intensidad. Con ardientes palabras, atraiga la atención de su amado o amada, que jamás volverá a asumir una actitud indiferente hacia usted.

Procedimiento:

Como en el antiguo conjuro de las brujas aquí también necesitaras encender un fuego y un puñado de sal. Debe realizarlo el día de las brujas a las 12 de la noche. Ubíquese frente al fuego y con su mano izquierda que sostiene el puñado de sal extiéndalo sobre el fuego y deje que la sal se deslice entre sus dedos y caiga directamente sobre las llamas, mientras lo haces deberás pronunciar el conjuro:

*No es este fuego lo que quiero tocar,
sino el corazón de quien amo.
si es por el bien de ambos, que nuestros corazones ardan
en verdadero amor, el uno con el otro. Así será.*

Una vez que ya no quede nada de sal en tu mano contemple las llamas y espere hasta que el fuego se extinga.



PARA OLVIDAR UN AMOR

Con Luna Menguante y al atardecer, tomas la fotografía de la persona que quieres olvidar y la colocas en el centro de una mesa redonda, dónde debes hacer el Ritual, si no posees una mesa redonda haz un circulo en una hoja de papel preferentemente blanco. Escribes su nombre en un papel de color amarillo, y también lo colocas en el centro de la mesa. Enciendes una vela de color malva (color de la transmutación), haz unos minutos de relajación y dices las siguientes palabras:

"Que (nombre de la persona) se aparte de mi vida, que no perturbe mi pensamiento ni cause en mí ninguna obsesión en mi, y que yo (tu nombre) vuelva a ser libre con la capacidad intacta de amar, y rompa definitivamente las cadenas que me unen a (nombre de la persona)"

Imagina una luz malva, que sale de tu corazón, y envuelve con mucha bondad a la persona que deseas olvidar. A continuación escribe tres veces en un papel lo siguiente:

"Soy feliz, he conseguido apartar de mi vida a (nombre de la persona) y ahora la vida me ofrece un nuevo amor. Me libero de mi pasado y soy libre"

Deja que la vela se consuma totalmente, y guarda en una cajita, los dos papeles que has escrito, junto a los restos que pudieran quedar de la vela, la caja la dejas en tu habitación hasta que hayas olvidado a la persona. Cuando sientas que ya nada te produce su recuerdo, quemas el contenido de la cajita y las cenizas las arrojas en un curso de agua.



Para que tu amor vuelva a ti

Si lo que quieres es recuperar el amor de alguien que se fue de tu lado sin razón aparente, este es un hechizo bastante poderoso, pero deberás realizarlo sin deseo de venganza o por capricho.

Elementos:

- Una vela roja
- una vela blanca
- una vela verde
- una pareja de imanes iguales
- incienso de sándalo
- una foto tuya y una de tu amor
- un cordón rojo
- fósforos de madera

- una cassette o un disco compacto que contenga la canción de ustedes, o una que te recuerde sus épocas felices

Como hacerlo:

Recuerda que todos los hechizos de amor hay que comenzarlos preferentemente un día Viernes. Debes marcar cada vela con las iniciales de ambos. Enciende el incienso y las velas con los fósforos de madera. Debes colocarlas en triángulo, con la base del triángulo hacia ti; a tu derecha, la vela blanca (pureza), a la izquierda la vela roja (pasión) y en la punta del triángulo la verde (esperanza). Pon la música y, mientras dura la canción, une en el centro del triángulo, las fotos de ambos, cara contra cara, como si se estuvieran besando. Pega las fotos con los dos imanes, visualizando que hay entre ustedes una atracción imposible de romper. Luego, une todo con el cordón rojo, visualizando que se están enlazados por el amor verdadero. Haz todo esto procurando no salirte del triángulo mientras lo realizas. Aprieta todo contra tu corazón y, cuando acabe la canción, apaga el aparato y concéntrate imaginando la reconciliación, tal y como quisieras que fuera. Cuando termines, apaga las velas con un apagavelas (no soplarlas) y el incienso, y guarda el hechizo (todos los elementos) en algún sitio cercano a ti, preferentemente dentro de una cajita.

Verás resultados en la próxima luna, y si no, repite el hechizo, utilizando nuevos elementos y enterrando el bulto anterior.










Mantener la pareja unida

Para que nada ni nadie consigan distanciar a una pareja, pondremos debajo de la cama que comparten, una pirámide de cuarzo blanco. En la base de la pirámide echaremos un poco de azúcar y colocaremos siete monedas de cobre. En las cuatro patas de la cama se atarán unas cintas rojas que hayan estado empapadas en colonia con aroma de rosas. Una vez al mes, y estando la luna en cuarto creciente, se quitarán esas cintas y se pondrán unas nuevas mojadas en la colonia utilizada. Las que se quiten, se queman y se tiran las cenizas al agua.

Si algún día se quiere limpiar bajo la cama, la pirámide y las monedas se lavarán con agua de sal y un chorro de amoníaco. Luego, las colocaremos nuevamente en su sitio.



INDICE
Recetas para el Dinero

-  Éxito en los negocios
-  Contra la mala suerte
-  Aceite del dinero
-  Para que te contraten
-  Contra la Envidia
-  Para vender un Inmueble
-  Para obtener riquezas



RITUAL PARA TENER ÉXITO EN LOS NEGOCIOS

Este ritual deberá llevarlo a cabo la persona interesada antes de llevar a cabo un emprendimiento comercial individual.

- *Coloque en un lugar tranquilo de su casa una mesa redonda, lávela con vinagre de alcohol y un paño de color amarillo y coloque sobre ella una tela blanca.*
- *Sobre la mesa, que será a partir de este momento una especie de altar , proceda a la unción (Ver unción) de ocho velas doradas o de color amarillo y ocho velas azules.*
- *En la primera noche de cuarto creciente, ponga sobre el altar, cerca de uno de sus bordes, siete candelabros o bases para velas (si no tiene tantos puede utilizar tapas de frascos o platitos) y coloque sobre ellos siete velas doradas o amarillas formando una línea recta. Por delante de esta línea y en la mitad coloque un puñado de granos de trigo. Encienda las velas de izquierda a derecha y déjelas que se consuman.*
- *Fije en su mente el deseo de éxito comercial, y defume el ambiente con lavanda.*
- *En la segunda noche coloque delante de los granos de trigo, siete velas de color azul con sus respectivas bases o candelabros y delante de las mismas*

coloque un puñado de arroz. Encienda las velas de derecha a izquierda y deje que se consuman nuevamente. Fije en su mente el deseo de éxito comercial, y defume el ambiente con mirra.

- *En la tercera y última noche, coloque delante de los granos de arroz una vela de color azul, una color dorada o amarilla y entre estas dos velas, un sahumerio de jazmín. Encienda las velas y el sahumerio, y mientras se consumen concéntrese mentalmente en la idea del éxito comercial que desea lograr.*



PARA LIBERARSE DE LA MALA SUERTE

Consigue tres nueces lo más grande y parejas posibles.

Desfuma con incienso en grano y pasa las nueces por el humo durante unos minutos.

Pinta sobre cada una de las nueces con pintura roja o con esmalte de uñas el signo + Coloca las nueces un una bolsita de tela color rojo y cuélgala en la parte posterior de alguna de las puertas de la casa, oficina o negocio. Además incluye en el preparado una hoja de ruda macho, mezclada con las nueces.



EL ACEITE DEL DINERO RÁPIDO

Elementos y materiales:

- *aceite base (jojoba) 1/8 parte de una taza*
- *7 gotas de pachuli*
- *5 gotas de cedro*
- *4 gotas de vetiver*
- *2 gotas de jengibre*

Procedimiento:

Crea en tu mente una imagen del objetivo mágico que deseas conseguir; en este caso, el dinero, mientras viertes la octava parte de una taza de aceite de jojoba en un recipiente de cristal esterilizado. Luego añade uno a uno, los aceites esenciales de pachuli, cedro, vetiver y jengibre. Remuévelo visualizando el dinero. Has conseguido un aroma rico y evocador, que aspiras por la nariz mientras fijas claramente la idea de crecimiento de ingresos de dinero. Humedece tus dedos de la mano derecha y toca todo tu dinero. ¡Con este efecto, pronto lograrás que se multiplique !!



PARA CONSEGUIR QUE TE CONTRATEN

Si necesitas conseguir trabajo o un contrato si eres artista, la mejor forma de conseguir atraerlo es colocar dentro de una bolsita de tela de color verde una ramita de laurel fresco, al que marcaras una cruz mojando tu dedo en aceite de oliva y encendiendo un sahumerio de vetiver defuma el conjunto.



LIBERARTE DE LA ENVIDIA

En una noche de luna en Cuarto Menguante toma tres almendras y machácalas en un mortero hasta reducirlas lo máximo posible.

Agrégale a esto siete gotas de aceite de almendras amargas.

*Coloca tres pizquitas de esta pasta en un balde lleno con agua y revuelve siete veces con la mano derecha en el sentido de las agujas del reloj. Limpia los pisos de toda la casa con este preparado, comenzando por la habitación más alejada de la puerta de entrada de la casa para terminar en la misma. Es decir de atrás hacia adelante. Enciende un incienso y planta una ruda macho y otra hembra en el fondo de tu casa a una distancia de 50 cm. entre ambas y del lado izquierdo. Además las plantas deberán ser robadas u obsequiadas " **te recomendamos las obsequiadas**".*



PARA LA VENTA DE UN BIEN INMUEBLE

Cuando la Luna se encuentre en el signo de Tauro (ver predicciones semanales), encender una vela de color verde si es posible con aroma a pino, ungir con tres gotas de aceite esencial de pino una pequeña estatua de San José, éstas se consiguen en tiendas para artículos religiosos y pueden ser de cualquier material. Encender un incienso de pino y defumar con el humo del sahumerio la estatuilla repitiendo tres veces:

*"Humo de pinos y fuego de hechicera
traigan a mi casa a un comprador bueno,
dejen que la venta sea rápida y justa.
Oh, San José, por favor, contesta mi petición"*

Debe enfocar sus pensamientos y energía en la casa que desea vender y visualizarlo vendido.

Debe hacer un pequeño agujero en el jardín del frente de la casa o bien si no posee un jardín delantero lo hará en una maceta que colocará cerca de la entrada, dentro del pozo enterrará la estatuilla de San José. Deberá estar de cabeza y mirando hacia el edificio que se vende.

Desentierre la estatuilla una vez que se termine totalmente la transacción de venta porque de otra manera, podría invertir los efectos positivos del hechizo y guárdela en una bolsita de paño verde.



PARA OBTENER RIQUEZAS

Para este ritual necesitará:

- 1. 1 vaso con agua*
- 2. 1 puñado de sal gruesa*
- 3. 7 monedas doradas*
- 4. 1 imagen de San Cayetano*

Procedimiento:

En una noche de Luna Creciente debe poner la sal en el vaso con agua y luego echar de a una las siete monedas.

Dejarlo reposar durante la noche sobre una mesa y colocar la estampita o imagen de San Cayetano de modo que la imagen quede mirando hacia adentro.

Mirar dentro del vaso tratando de ver la imagen del santo y decir lo siguiente.

*"Oh glorioso San Cayetano,
atrae hacia mi la fortuna y el poder
yo te prometo usarlo para hacer el bien"*



INDICE

Recetas para el Hogar

- ☒ Felicidad en el Hogar
- ☒ Cumplir tu deseo I
- ☒ Cumplir tu deseo II
- ☒ Purificar el hogar
- ☒ Limpieza de malas energías
- ☒ Amuleto protector
- ☒ Como hacer una promesa



PARA ASEGURAR LA FELICIDAD EN SU HOGAR

Ingredientes:

- 15 gramos de flores de jazmín o cualquier otra flor de aroma dulce, secas y molidas.
- 15 gramos de rosas secas molidas.
- 15 gramos de lavanda molida
- 1 cucharadita de polvo de lirio (puede substituirse con vainilla en polvo o 3 gotas de esencia de vainilla)
- 5 gotas de aceite de geranio rosa.

Procedimiento:

En el atardecer de un día de Cuarto Creciente, mezcle juntas todas las flores en un mortero o recipiente y machaque las hojas secas hasta que queden reducidas al máximo, salpique con polvo de lirio (o vainilla) y con el aceite de geranio. Sacúdalo un poco y llene pequeños saquitos de tela de color azul. Ate los saquitos con lazos de color blanco y cuélguelos en el guardarropas, o detrás de cada puerta de cada uno de los dormitorios.



PARA QUE TU DESEO SE CUMPLA (Todo el Año)

Si lo que buscas es que se te cumpla tu deseo más íntimo debes escribir en un papel blanco lo que realmente deseas con el corazón, en la forma más sintética posible. Dobla el papel en tres partes y coloca dentro de los dobleces tres hojas de laurel. Vuélvelo a doblar tres veces y envuelve el papel con otro de color verde oscuro. Cuando se te conceda el deseo deberás quemar el papel como símbolo de agradecimiento para el ser elemental que te ayudó a que se te cumpla.



PARA QUE SE CUMPLAN TUS DESEOS (Solo en Navidad)

En el Hemisferio sur estamos viviendo el solsticio de verano, época de abundancia de los frutos y época de los días más largos. En las leyendas paganas se cuenta que los antiguos Mayas y Aztecas ofrecían sacrificios para conseguir los dones de sus Dioses. En una época tan Cristiana como es la Navidad la costumbre de pedir, no a Dioses paganos, sino al Hijo de Dios influyó para que esos sacrificios fueran cambiados por plasmar tus deseos en papeles. Una forma muy práctica para aprovechar este período de bonanza que llega hasta el día 31

de diciembre, será el de encender una vela de color rojo, inciensar con mirra el ambiente y tomar tres hojas de papel blanco y un lápiz de color verde. En la primer hoja escribirás todos tus deseos, pero TODOS, no te prives de nada. En la segunda hoja, como es tiempo de perdonar, escribirás los nombres de aquellas personas con las que hallas tenido conflicto durante el año y que en esta época tu espíritu perdonará cualquier ofensa. En la tercer hoja escribirás los nombres de todas aquellas personas de las cuales estés agradecido, estén vivas o no. Una vez que hayas terminado de escribir las tres hojas, a la hora del crepúsculo, toma las hojas y haz una bola con ellas, colócalas en un recipiente de metal o cenicero y con la vela enciende el papel y déjalo arder hasta que se quemé totalmente. Por último esparce las cenizas al aire libre para que la energía fluya. Seguramente el perdón sumado al agradecimiento ayudara para que tus deseos se cumplan



PARA PROTEGER Y PURIFICAR EL HOGAR

Elementos y materiales:

- Un incensario.
- Carbón de leña.
- Incienso puro o granulado.
- Mirra.
- Sándalo.
- Una vela blanca.
- Aceite de enebro o pino

Procedimiento:

Los elementos son fáciles de conseguir en tiendas de material religioso o esotérico. La oportunidad para realizarlo es cualquier día de la semana, pero tiene más fuerza si se realiza un viernes, ya que es el día del amor, las protecciones y la influencia positiva.

Toma la vela y dibuja en ella un pentagrama o estrella de cinco puntas. Debes tener en cuenta que la punta de la estrella quede orientada hacia arriba; nunca hacia abajo. Luego, humedece tus dedos con el aceite y extiéndelo sobre la vela, desde la mecha y hacia la base. Enciéndela, siente que tu poder y el del aceite se transfieren a la vela; colócala en el candelabro diciendo: "El Señor está a mi lado, en el día de su ira destronó a los Reyes".

Coloca dentro del incensario un carbón de leña, luego acércale un cerillo y enciéndelo con cuidado para no quemarte; espolvorea sobre el carbón media cucharadita de mirra, de incienso y de sándalo. Toma el incensario y la vela, recorre la casa esparciendo el humo protector; deberás hacerlo con los pies descalzos y comenzando desde el fondo hacia la entrada de la casa, diciendo: "Dios todopoderoso y eterno, limpia mi casa de todo mal y dame tu protección. Amen.".

Deja que se consuma completamente la mezcla de inciensos. La vela déjala arder tanto tiempo como quieras. Si vas a apagarla, hazlo con los dedos o un apagavelas, ya que apagar las velas soplando se considera una afrenta al elemento Fuego.



LIMPIAR LA CASA DE ENERGÍAS NEGATIVAS

Problemas de todo tipo afectan la vida cotidiana de las personas. La salud, el trabajo y el plano afectivo son, por supuesto, las áreas en las cuales se observa la incidencia directa de una mala energía. Pero... ¿sabía usted que su casa es la primera depositaria de las vibraciones negativas y positivas que lo benefician o lo perjudican? Un mueble mal dispuesto, un color inadecuado o una planta en el sitio incorrecto pueden ser los causantes de los trastornos más diversos: desde un dolor de cabeza persistente hasta la imposibilidad de desarrollarse en una profesión. Por eso, el conocimiento de las reglas de distribución de mobiliario, sumado a ciertos rituales que impiden la acumulación de energía negativa, son elementos indispensables cuando se trata de defender la casa y preservar la salud, el descanso, la paz y el bienestar de todos sus habitantes. En esta nota le explicamos, paso a paso, las claves de un sistema esotérico-energético destinado a la limpieza, modificación y perfeccionamiento de su casa a fin de convertirla realmente en un hogar feliz.

LIMPIEZA PURIFICADORA

El primer paso para recuperar la salud de su casa y, por lo tanto, la de sus habitantes, es la limpieza a fondo. El procedimiento que indicamos a continuación puede durar varios días:

- 1) Si lo considera necesario y se encuentra en condiciones económicas de hacerlo, pinte toda su casa, teniendo en cuenta que los mejores colores son los siguientes: blanco, beige, celeste muy tenue, rosa o verde muy suaves o los denominados pastel.

- 2) Tómese todo el tiempo que sea necesario para vaciar los placards armarios y alacenas, tirar lo inservible, limpiar y acomodar con prolijidad lo que deba guardar.
- 3) Luego, haga una limpieza profunda de la manera acostumbrada; no deje nada de lado: si es posible, lave las cortinas, las alfombras y los tapizados.
- 4) Prepare en un balde una mezcla de tres partes de agua y una de vinagre. Pase con un trapo esta preparación por los pisos y ventanas de su casa. Comience con la entrada y recorra las diferentes habitaciones en el sentido de las agujas del reloj, de manera que, al terminar, vuelva al punto de partida.
- 5) Tire el agua sobrante con vinagre a la calle, pues contendrá las vibraciones negativas que ha quitado del hogar. Tire también el trapo a la basura o lávelo perfectamente.
- 6) Si quiere y puede hacer una redecoración, deshágase de aquello que no le agrada y reemplácelo.

SAHUMERIOS – CONJUROS Y PLANTAS

Luego de la limpieza es el momento de sahumar su hogar para quitar de él todo vestigio de mala energía. Usted puede fabricar un incensario con una lata vieja o utilizar los que se venden para tal fin.

Coloque un carbón encendido sobre el que quemará las sustancias necesarias para la finalidad perseguida cuando empiece a salir humo, recorra toda la casa en el sentido de las agujas del reloj, diciendo este conjuro: Oh, potencias celestiales, energías positivas del Universo, acérquense a esta casa y circulen libremente para que no falten el amor, la salud ni el dinero, y que nadie, absolutamente nadie pueda hacernos mal. Protejan a (nombrar a cada uno de los habitantes de la casa y si se tienen animales, también).

Le propongo las siguientes combinaciones a fin de sahumar su casa:

- 1) **Para atraer dinero:** 1 cucharadita de canela, 1 cucharadita de mirra y un poco de azúcar moreno.

- 2) **Para alejar la negatividad:** 1 cucharadita de café, un poco de clavo de olor y un puñado de piel de ajo (al pelar los ajos, guarde la piel de los mismos).

- 3) **Para protegerse de las enfermedades:** 1 cucharadita de canela, 1 cucharadita de tabaco y un poco de azúcar blanco.

- 4) **Para purificar el hogar:** un poco de olíbano, 1 cucharadita de orégano y 1 cucharadita de café.

- 5) **Para mejorar las relaciones entre las personas:** un poco de nuez moscada, 1 pizca de pimienta Blanca y 1 poco de benjuí.

Los efectos del incienso permanecen entre 12 y 24 horas, por lo que conviene sahumar la casa por lo menos una o dos veces por semana.

Por último, conviene recordar que las plantas son excelentes armonizadoras del hogar, por lo que (salvo la excepción hecha para el cuarto de baño que debe extenderse también a los dormitorios donde no es conveniente colocar plantas naturales) podemos decorar con ellas la sala principal o la cocina, ya que absorberán la negatividad y brindarán salud y energía positiva a los ambientes.

PROTECCIÓN CON TALISMANES

Para que el procedimiento hasta aquí detallado sea completo, solo nos resta elegir uno de los talismanes que presentamos a continuación para impedir el ingreso de las energías negativas a nuestra casa y preservar la felicidad en el ámbito del hogar.

- 1) **Cabeza de cobra:** Este talismán, de origen egipcio, simboliza la salvación y la protección. Está inspirado en la diosa Isis, a la cual se relacionaba con los ritos de homenaje a la Luna y en ocasiones se la representaba en forma de serpiente. Para utilizar este talismán con el fin de proteger el hogar, debemos clavarlo o adherirlo firmemente en la puerta de entrada del lado externo, a la altura de los ojos. De este modo, se evitarán desgracias imprevistas y la familia estará protegida contra todo tipo de ataques y agresiones.

- 2) **Plumas de Ángel.** Atrae las fuerzas del bien y ahuyenta el mal atrayendo e invocando la protección angélica. Se coloca detrás de la puerta o cerca a una ventana.

- 3) **La runa del dios Tyr:** También las runas poseen poderes mágicos que las hacen útiles para la , protección del hogar. En este caso, la runa del dios Tyr, porque ésta era empleada para alejar los espíritus de las tinieblas y los malos recuerdos, apartando las energías negativas y el miedo a lo sobrenatural. Esta se debe adherir en la parte superior de la puerta principal de su casa, del lado de adentro.

MEJORAR DIA A DIA

La voluntad y el esfuerzo de cada uno de los miembros de la familia mejorarán sin duda las condiciones del ambiente en el que vivimos. Para lograrlo, sería bueno que cada uno practicara meditación o dedicara unos breves momentos del

día a la reflexión. Este consejo, obrará milagros en lo referente a la protección del hogar y el alejamiento de las vibraciones negativas.



AMULETO PROTECTOR

El pedernal o piedra del rayo es altamente efectivo para mantener a los espíritus desencarnados lejos de tu hogar.

Si dispones de esta piedra ubícala sobre la puerta de entrada de tu casa y si tienes la suerte de conseguir por ejemplo un cuchillo fabricado con esta piedra, colócalo en tu altar mágico o como elemento decorativo en tu casa y será un arma de absoluta protección.



PROMESAS PARA QUE SUS PEDIDOS SE CUMPLAN

Existen muchas maneras de hacer una promesa. Aquí te propongo una forma solidaria de hacerlas y ayudarán tanto a tu hogar y familia como a quien recibe el beneficio.

- Haz una donación a un comedor de un barrio pobre, una escuela, hogar de ancianos, chicos de la calle o madres solteras.
- Compra alimentos no perecederos, junta remedios y ropa y llévalos a una parroquia u hospital.
- Brinda parte de tu tiempo libre a quienes están solos y necesitan ayuda.



INDICE

Recetas de Protección

- ☒ Para limpiar el aura
- ☒ Purificadora
- ☒ Buena suerte
- ☒ Si te han hecho un daño
- ☒ Contra Hechizo



PARA LIMPIAR Y PURIFICAR EL AURA

Limpiar el aura es muy importante ya que favorecerá que todo lo bueno que la vida quiera darnos venga a nosotros sin problemas y en grandes cantidades, además favorece las buenas relaciones y una buena impresión de nosotros mismos a los demás.

Con un simple baño de plantas podrás limpiar y purificar tu aura. Puedes emplear para lograr exitosamente la limpieza alguna de estas plantas:

- Ruda, Salvia, Romero, Lavanda, Menta, Laurel o Bayas de Enebro

Elige tres de estas plantas, las que puedas conseguir en herboristerías o tiendas de esoterismo. Toma una olla grande, pon agua y coloca la mezcla de tres hierbas hasta que hiervan totalmente. Para lograr magnetizar la preparación, pasa tus manos en cruz por sobre el vapor de la olla, con cuidado de no quemarte, fijando en tu mente una imagen de tranquilidad, como puede ser visualizando un verde prado. Una vez que halla hervido la preparación deja que

se entibie. Toma un baño de la misma forma que lo haces siempre. Luego de haberte bañado, hechas el agua de las plantas desde tu cabeza y que recorra todo tu cuerpo, (el agua no debe beberse). Aguarda algunos instantes antes de secarte para que penetre y surta efecto la limpieza. Sécate en lo posible al aire, sin toalla, y notarás el cambio en el aura y a partir de ese momento sentirías una mejora en tu vida y en tus relaciones.

OTRO RITUAL PARA LIMPIAR TU AURA

Este ritual hara que elimines toda la energía negativa que pueda existir en tu aura, tanto la que viene de tu interior como la del exterior.

Materiales:

- incienso de loto, sándalo o de iglesia.
- piedra amatista pulida (no en bruto)
- una vela blanca
- agua de rosas (se explica en el ritual)

Preparación:

Este ritual hay que realizarlo en tu día y horas mágicas (ver)

El preparado de agua de rosas lo debes hacer de la siguiente manera: consigue agua que no sea del grifo (manantial, río, mineral, etc...) toma varios pétalos de cualquier rosa menos la de color amarilla.

Un día antes de que hagas la limpieza debes verter el agua en una jarra con los pétalos de rosa y un poco de sal gruesa y unas gotas de miel.

Déjalo así durante 24 horas antes del ritual.

El ritual consta de tres partes:

- una de purificación a través del aire con el incienso,
- otra de purificación a través de la tierra con la amatista
- otra de purificación a través del agua con la mezcla de rosas.
- El fuego está presente como testimonial a través de la vela blanca.

Lo primero que debes hacer es encender la vela blanca.

Después enciende el incienso deberas pasarte el humo que sale de él por todo el cuerpo. Tu campo magnético recorre todo el cuerpo, así que debes ver que no quede ninguna parte sin haber recibido el humo. Mantén el humo entre uno y tres centímetro de distancia con respecto a tu piel. Debes comenzar por las plantas de los pies y subir hacia la cabeza. Mantente varios segundos en cada una de las zonas ya que la limpieza lleva su tiempo. Recuerda que puedes usar cuantas barritas de incienso necesites.

Cuando hayas terminado la limpieza a través del incienso, déjalo en el incensario de manera que se siga quemando todavía mientras dura el ritual. Después toma la piedra amatista y debes frotarla por todas las partes del cuerpo como si fuera jabón de baño. Tómate varios instantes para cada zona.

Cuando hayas terminado la limpieza a través del elemento tierra, deja la amatista cerca del incienso que debe seguir encendido. Entonces es cuando recurriremos a la mezcla de agua de rosas. En este sentido deberás ir mojando con ella todas las partes de tu cuerpo, inclusive la cabeza y deja secarte al aire, no con toalla.

Cuando hayas terminado, apaga el incienso y la vela y ya tu aura estara completamente limpia!



PÓCIMA PURIFICADORA

Reúne nueve plantas sagradas. Estas son algunas de las que puedes conseguir: Verbena, olivo, ruda, romero, roble, pino, acacia, rosa, clavel, tomillo, albahaca, jazmín, muérdago. Échalas en un recipiente no metálico. Añade agua de lluvia y deja las hierbas en remojo durante tres días. El recipiente deberá estar tapado y lejos de la luz. Luego de pasado el tiempo, cuélalo. Con esta infusión rocía la casa propia o la de tus amigos para purificarla.



MAGIA GITANA PARA LA BUENA SUERTE

Uno de los amuleto gitanos para la buena suerte, que además aleja a los malos espíritus y ayuda a vivir en la abundancia en una bolsita llamada " Putsi" que se fabrica de la siguiente manera:

Con un trozo de seda color rojo intenso confecciona una pequeña bolsita.

Dentro de la misma deberás incorporar los siguientes elementos:

- Pétalos de rosas rojas secos
- un anillo de bodas (de su madre o de su abuela)
- un garbanzo (guisante)
- dos dientes de ajo
- una moneda de oro o plata
- un trocito de raíz de lirio
- un pedacito de carbón (algunos le agregan además una pluma de ave, una cáscara de limón y lavanda).

Lleva siempre contigo esta bolsita cerca de la piel.



COMO SABER SI TE HAN HECHO UN DAÑO

Si tienes alguna duda sobre la posibilidad que te hayan tirado malas ondas, puedes confirmarlo tomando un huevo, un recipiente de cristal y siguiendo las instrucciones:

Rompe el huevo y tiraló en el recipiente de cristal

Mira detenidamente la mancha:

- Con forma redonda, se trata de un hombre
- Con forma cuadrada, se trata de una mujer
- Sin marcas , quédate tranquilo pues no ha pasado nada

Si te encuentras frente a la posibilidades 1. ó 2. , toma otro huevo y llena el recipiente de agua y sal, luego coloca el huevo dentro y:

Si se hunde hasta el fondo, tendrás que buscar al agresor entre tus familiares o en un amigo muy cercano.

Si en cambio flota, se tratara de alguna persona desconocida o con quien no tienes una relación muy cercana.

Como siempre digo, no te sugestiones y activa tu control mental para solo absorber las ondas positivas, vive feliz y deja de lado a las personas negativas.



CONTRA HECHIZO

En un cuadrado de tela amarilla brillante coloque

- 9 hojas de Romero
- 9 hojas de Salvia
- 9 hojas de menta
- 9 granos de incienso
- 9 pizcas de verbena

Tome las cuatro puntas y cierre la tela como haciendo un atado anudándolo con un hilo rojo para que no se pierda ningún material, haga la señal de la cruz, y luego apóyelo en la frente y diga:

"En el nombre de Dios y de todos sus ángeles y arcángeles, aléjate de mí y vuélvete a quien te ha enviado, Amén"

Pasará también el envoltorio por la nuca y por todas las articulaciones de su cuerpo repitiendo la frase, al final rezará un Padrenuestro, un Ave María, y un Gloria.

Repita esta operación durante un total de nueve días y el último día queme la bolsita, ayudándose con un poco de alcohol y rezando nueve veces el Gloria. Tire las cenizas en un curso de agua.



Parte III

Talismanes

- ☒ Cuernito - Piramide - Trebol - Herradura
- ☒ Elefante - Estrella - Fuera Meiga - Serpiente
- ☒ Turmalina - Cuarzo - Cabure - Pluma de Angel

Velas

- ☒ Oración para comunicarse con una persona
- ☒ Significado de los colores
- ☒ Unción
- ☒ Rituales para la salud
- ☒ Rituales para el trabajo
- ☒ Rituales para el amor

Inciensos

- ☒ Como fabricar Inciensos
- ☒ Incienso de los planetas



TALISMANES MÁGICOS

Cuernitos

Conocidísimo talismán que protege contra la mala suerte provocada por la influencia de otras personas. Para que actúe con máximo poder debe llevarse oculto colgado del cuello prendido con un alfiler de gancho en la ropa interior, preferentemente del lado izquierdo del cuerpo. Los más efectivos son los de coral rojo. También protege las casas y los vehículos.

Pirámide:

Por su forma son generadoras de un tipo particular y muy poderoso de energía. No importa el tamaño ni el material con el que estén construidas. Si importa que estén hechas en escala con las dimensiones de la pirámide de Keops.

Trébol de cuatro hojas:

El origen de este talismán se remonta a los druidas, sacerdotes celtas anteriores al cristianismo. Esta planta constituye un símbolo de la buena suerte que además propicia la felicidad amorosa y la fortuna. Este talismán es muy positivo para aumentar las chances de ganar dinero en el juego y las apuestas varias. Los más efectivos son los naturales, o sea los provenientes de una planta.

Herradura:

Espanta a los malos espíritus, los fantasmas y las personas con ondas negativas. Si la untamos con aceite de oliva y la colocamos detrás de la puerta de entrada, espanta a los visitantes indeseados. Debe tener siete perforaciones de clavos, y colgarse con la abertura hacia arriba.



Elefante Blanco:

Las figuras y estatuillas que evocan la figura de este animal deben colocarse en el interior de la casa y de espaldas a la puerta principal, de este modo el espíritu de este mamífero protege la residencia contra todo mal o daño. Además de atraer la fortuna si se le coloca un billete doblado en la trompa.

Estrella de David:

Esta estrella de seis puntas debe estar colgada detrás de la puerta de entrada de una casa, evita que sucedan desgracias a los habitantes de la misma.

Fuera Meiga:

Es un amuleto de diversas formas que ubicándolo sobre la puerta de entrada a la casa aleja a las brujas malas y sus posibles daños

Serpiente:

Es un poderoso talismán protector de la salud. Llevando un dije o una medalla con este símbolo constituye una buena arma para alejar las enfermedades.

**Turmalina Negra:**

La Turmalina Negra es un poderoso Talismán actúa como escudo protector contra las malas energías. Es una de las piedras mas intensas y bellas de las que hoy en día podemos disponer en la tierra. Tiene el gran poder de transmitir, transformar y transportar gran cantidad de luz de forma veloz y aquí es donde radica su gran poder e importancia.

- *Es una de las piedras que mejor arraigan en el cuerpo las fuerzas espirituales.*
- *Ayuda en el control de sí mismo, en la disciplina y la serenidad.*

- *Sirve como escudo protector de fuerzas negativas.*
- *Contrarresta irradiaciones propias de ordenadores, TV, aparatos eléctricos u otros tipos de ondas nocivas.*
- *Desvía todo tipo de energías negativas.*
- *Genera un campo de energía que inmuniza contra influencias que afectan y agreden el cuerpo y la mente.*
- *Sirve para neutralizar las energías negativas propias, (la cólera, los celos, la inseguridad, etc).*
- *Las tendencias neuróticas quedan muy reducidas.*
- *Evita la angustia.*
- *Se utilizan en los chakras inferiores tanto para arraigar en el cuerpo físico las fuerzas espirituales más elevadas como para canalizar y desbloquear nudos de la energía que son dolorosos o difíciles de romper.*

Beth te ofrece el Colgante de Turmalina natural, sin pulir, con facetado, que contiene toda la energía original otorgándole a quien lo lleve todo su poder. Está engarzado con hilo de plata y se puede llevar como colgante o bien en algún bolsillo o dentro de su cartera o bolso.

Limpieza del Talismán: *dado a que las turmalinas negras movilizan grandes cantidades de energías, es necesario ponerlas unos minutos bajo el agua del grifo, para ayudarles a liberar más fácilmente todo residuo energético, al menos una vez cada 15 días. (Contrariamente a lo que muchos creen las gemas, piedras o cristales no deben limpiarse con agua salada)*



Cristal de Cuarzo:

El Cristal de Cuarzo es un poderoso Talismán que te pone en sintonía con tu energía. Los antiguos de todas las culturas y credos, reconocieron esta piedra

como un talismán e instrumento de curación. Esta belleza de la naturaleza está ahora transformando en muchos aspectos a la raza humana.

Una de las razones por la que el cuarzo es tan eficaz, es que su matriz esta formada por tetraedros. Los tetraedros están juntos compuestos de cuatro triángulos y tienen una forma piramidal. Innumerables cantidades de estas formas se agrupan de una manera muy precisa para formar la matriz del cristal. Como nosotros sabemos, las pirámides son grandes amplificadores de energía. Los cristales toman la energía a través de su base, lo amplifican a través de sus cuerpos, y entonces lo transfieren fuera a través de sus terminaciones. Es un poderoso instrumento para la curación y que se debe utilizar con mucho respeto. Para realizar este talismán se procedió a energizar los materiales y se ha trabajado individualmente en cada uno de ellos de acuerdo a la tradición astral.

Es un poderoso agente curativo, abarca el espectro de energía, disipa la energía negativa del cuerpo y del ambiente, amplifica, transmite y activa la energía positiva, es apropiado para la meditación, actúa sobre todos los chakras.

El cristal de cuarzo está reconocido por su habilidad para producir impulsos eléctricos, su campo energético tiene la habilidad de asociarse con la frecuencia precisa, lo cual significa que genera electricidad por presión aplicada. Este tipo de electricidad es la misma en el cuerpo humano. Remueve las formas negativas de pensamiento, eleva la frecuencia vibratoria y aumenta los dones psíquicos. Alivia todo extremo emocional. Equilibra el Yin y el Yang. Simboliza la libertad. Protector por excelencia de todas las vibraciones negativas provenientes del exterior.

*Es el "**Curador Privado**" de nuestro cuerpo, tranquiliza nuestra alma y transforma nuestro espíritu!!*

Beth te ofrece el Colgante de Cristal de Cuarzo que contiene toda la energía original otorgándole a quien lo lleve todo su poder!.

Está engarzado con hilo de plata y se puede llevar como colgante o bien en algún bolsillo o dentro de la cartera o bolso

Limpieza del Talismán: *dado a que los cristales de cuarzo movilizan grandes cantidades de energías, es necesario ponerlas unos minutos bajo el agua del grifo, para ayudarles a liberar más fácilmente todo residuo energético negativo, al menos una vez cada 15 días. (Contrariamente a lo que muchos creen las gemas, piedras o cristales no deben limpiarse con agua salada)*

Plumas de Caburé:

El Caburé es un pájaro carnívoro similar a la lechuza de un gran poder magnético. Poseer una de sus hermosas plumas sirve para atraer el dinero si son del ala y el amor si son las del cuello.

El caburé atrae con su silbido característico a la más variada cantidad de pájaros, eligiendo la presa de su agrado la hipnotiza y con su aleteo estruendoso ahuyenta a las demás. De ahí es que existe la creencia de que quien posea una de sus plumas, ese poder le será transmitido.

Puedes adquirirlas en la tienda

Plumas de Ángel:

Las plumas de Ángel otorgan gran protección a quien la posee. Es el amuleto que ahuyenta las fuerzas del mal y provee de una sensación de bienestar y paz interior, ayudando también a tomar buenas decisiones de vida. Debes colgarlo detrás de la puerta de tu casa o cercano a una ventana.

Puedes adquirirlas en la tienda



Oración para comunicarse

Cuando tengas la necesidad de que alguien se comuniqué contigo vía telefónica o por Internet, y sientes ese profundo deseo de tener contacto con la persona puedes elevar una oración invocando ayuda a los santos con el apoyo de una vela. Deberás encender una vela de color y rogar al santo de acuerdo al siguiente detalle:

- **ROJA** si necesitamos recibir un llamado de amor y entonces le pediremos a San Antonio de Padua.
- **AMARILLA** si es para recibir un llamado de trabajo y le pediremos a San Cayetano.
- **MARRÓN** si es para recibir un llamado por trámites judiciales o papeles y le pediremos a San Marcos de León.
- **ROJA Y BLANCA** si es para recibir un llamado de una pareja que se ha distanciado de nosotros y le pediremos a Santa Bárbara.

La oración será la misma, simplemente debemos variar el nombre del Santo a quien le hacemos el pedido.

ORACIÓN:

(San Antonio, San Marcos de León, San Cayetano o Santa Bárbara)

que... (nombrar aquí a la persona que debe llamarnos) me llame por teléfono o me envíe un e-mail. Que se comuniqué conmigo ya, y que no se sienta tranquilo hasta que haga este llamado o correo, de lo contrario no descansará su mente hasta que lo haga. Que así sea.



SIGNIFICADO DE LOS COLORES

AMARILLO:

Rituales de atracción, persuasión, confianza, ternura es el color del intelecto. Una vela amarilla se utiliza para traer claridad de pensamiento, despertar el poder de la mente o las cualidades que ésta puede ofrecernos. También es utilizada para llevar alegría, ya que se interpreta como el color del sol, se busca con ella la vitalidad y ganas de vivir. Será pues una vela muy utilizable en casos de depresiones o tristezas. También se utiliza para suavizar comportamientos ariscos. Este color representa el dominio y el poder. Su energía favorece el desarrollo de la economía y se encuentra vinculado con la sabiduría y la agilidad mental, de allí que se lo utilice en rituales para logros económicos y también para los que se realizan a modo de ofrecer ayuda a los estudiantes mejorándoles la memoria y la concentración. En definitiva, allí donde haya que llevar luz y claridad mental, el amarillo es el color ideal.

AZUL:

Rituales de Impulso, depresión, cambios y salud simboliza paz y tranquilidad. La vibración que emana del mismo es estimulante y calmante. Favorece la concentración y el equilibrio de las energías, razón por la cual se utiliza en ritos para revertir situaciones infortunadas. Otorga tranquilidad, inspiración, intuición y devoción.

BLANCA:

El blanco es la síntesis de todos los colores, por este motivo suelen ser comodín para muchas cosas y pueden sustituir cualquier otro color. Por eso la mayoría de ceremonias se pueden hacer exclusivamente con el color blanco para pedir cualquier cosa que necesitemos, desde los aspectos más materiales a los más espirituales. Se las utiliza en rituales de persuasión, éxito, de pureza, verdad, sinceridad y espiritualidad. Se lo asocia con la inocencia, paz, simpleza,

esperanza y verdad. Este color refleja unidad con las fuerzas divinas. Las velas blancas se usan en rituales de magia cuando se intenta invocar ya sea, tanto fuerza como protección.

CELESTE:

Rituales de paz, entendimiento, paciencia. En los ritos de amor se usa para representar al hombre. La luz clara que emana el color celeste favorece la sabiduría y la concentración.

DORADO:

El color dorado al igual que el blanco son los colores de la pureza y la energía divina. Son muy útiles cuando se quiera realizar una limpieza o se busque protección. Pero también ayudan a atraer energías positivas necesarias para la acción, así como favorecer en un individuo o relación las cualidades divinas de la verdad, sinceridad, inocencia, esperanza, sencillez, amor puro, etc.

MARRÓN:

Rituales de duda, neutralidad, incertidumbre, representa La Tierra, lo material y lo físico. En los rituales se lo utiliza generalmente para convocar la riqueza material. El color marrón se encuentra asociado a la fertilidad, la solidaridad, lo práctico y la solidez.

NARANJA:

Se suele usar en ritos para mejorar la salud, también de coraje, adaptación estimulación, atracción. El color naranja es un color cálido y está relacionado a la confianza con uno mismo. Posee una energía que ayuda a consolidar los deseos. Es un color energizante y vigoroso.

NEGRA:

Este color tradicionalmente se lo utiliza en magia negra, pero también en ceremonias de magia blanca para que desaparezcan de nuestra vida o de una persona aspectos negativos, dado que al consumirse la vela negra se consume también lo negativo.

En magia negra se lo utiliza para rituales de discordia, confusión, freno y separación. También se utiliza una vela negra en las sesiones de Ouija para cerrar una sesión en la que un espíritu maligno se haya presentado.

PLATEADO:

Rituales de cancelación, equilibrio o neutralidad ya que el color plateado o gris es el término medio entre el blanco y el negro.

Se utiliza para denotar edad, madurez y sabiduría.

PÚRPURA O MORADO:

Es el color que mezcla el rojo con el azul. Tradicionalmente las velas moradas se utilizan para rituales de, tensión, ambición, poder, progreso económico, prestigio y utilizándola en cualquier asunto, especialmente financiero, se obtendrá un éxito rotundo. Se la utiliza para aprobar una entrevista de trabajo o conseguir algo muy deseado, En rituales de concreción y solución. Es un color espiritual y psíquico que otorga sabiduría, prestigio y elevación. El color púrpura o morado, se encuentra adherido a lo religioso y a lo místico.

Desde la óptica de lo religioso se asocia al poder y desde la perspectiva de lo místico está asociado a la meditación.

ROJO:

El color rojo es el estimulante de los deseos y simboliza el amor, la pasión y la sexualidad. Color del planeta Marte y de la sangre representa tanto la energía como la vida física. Otorga vigor, coraje, dinamismo, amor y calidez. Las velas de este color se emplean en rituales para el amor.

VERDE:

Este color simboliza la calma, la bondad, la fertilidad, la estabilidad y tranquilidad, la abundancia y la vida, representa las fuerzas de la naturaleza. Es un color que nos hace encontrar paz y relajación. En cuanto a su aplicación en los rituales las velas verdes proporcionan buen logro económico. También puede utilizarse este color cuando realice un ritual en el que necesite un crecimiento de cualquier índole si es referido al amor utilícela junto con una vela de color rosa, para un mayor rendimiento en lo financiero se la puede combinar con el púrpura y para impedir que avance cualquier asunto se la combina con una vela de color negro.

VIOLETA:

Se lo puede definir como un color calido dado a que es un intermedio entre el azul (frío) y el rojo (caliente).

Se lo considera un color sagrado, pues bajo una luz violeta, el poder de meditación y de concentración es muy superior a cualquier otro influjo.

Representa la curación psicológica, la paz y una actividad mental muy veloz. Se lo utiliza en rituales para transformar la energía negativa y las situaciones malignas, tales como las separaciones, la muerte, las pérdidas y las crisis económicas y de todo tipo.

Es un color que disminuye las preocupaciones y repone nuestras energías además de calmar las tensiones nerviosas. Se lo utiliza para la protección de personas y bienes visualizando un halo violeta alrededor de ellos.



La vela se encuentra dividida en dos partes imaginarias, desde la mitad hacia arriba es el polo norte y desde la mitad hacia abajo es el polo sur. Para ungir una vela o las que usted necesite, unte sus dedos en aceite de coco o girasol y frote la vela desde el centro hacia el polo norte o hacia arriba siete veces, y lo mismo hará hacia el polo sur o hacia abajo también siete veces. Mientras lo hace debe estar muy concentrado sobre el propósito para el cual la va a utilizar.



PARA ALEJAR LAS DEPRESIONES

Para luchar contra esa actitud mental y emocional negativa es muy importante la colaboración de las personas que rodean a la persona deprimida, transmitiéndole energía y buenas vibraciones . Además de esta ayuda directa que es fundamental, puedes colaborar desde tu casa para pedir su curación, mediante el envío de una energía muy especial, a través de la mente.

Procedimiento:

Por la tarde, a la hora del crepúsculo y durante seis días debes encender una VELA DE COLOR AZUL en la que habrás escrito con la ayuda de un punzón o algún tipo de rotulador, de forma que quede marcado sobre la cera, el nombre de la persona por la que haces el ritual de magia, luego procedes a ungir la vela (ver unción en este mismo sector). Toma la vela con la mano derecha y piensa con firmeza en la persona a la que deseas ayudar. Enciéndela y mientras la sostienes, pronuncia una oración para que se aleje de su alma y de su mente esa depresión que lo agobia; la misma puede ser:

Señor, mira con piedad a (nombre de la persona enferma), que esta enfermo (a) y necesita ser curado (a) en el cuerpo y en el espíritu. Reconfórtalo (a) con tu poder para que levante su ánimo y pueda superar todos sus males. Tu que vives y reinas por los siglos de los siglos. Amén.

Luego dejas la vela sobre un candelabro para que se consuma hasta el final. Este ritual también lo puede llevar a cabo el propio enfermo y en este caso la oración sería la misma pero en primera persona: Señor mírame con piedad que estoy.....etc.

MEJORÍA Y RECUPERACIÓN

Elementos:

Tres velas comunes de color azul y una vela con forma de pirámide colorada. Una foto del enfermo y si lo quieres también la imagen de algún santo a elección. San Pantaleón es el patrono de los enfermos.

Procedimiento:

El ritual lo deberás hacer al atardecer, en la hora del crepúsculo, y hasta que el enfermo mejore.

Toma las velas y escribe con la ayuda de un punzón o algún tipo de rotulador, de forma que quede marcado sobre la cera, el nombre de la persona por la que haces el ritual. Luego debes ungirlas como de costumbre (ver unción en este mismo sector). Enciende las velas y colócalas de la siguiente manera: las tres velas azules alineadas frente a ti una al lado de la otra, comienza de izquierda a derecha, y la vela con forma de pirámide delante de la vela que quedo en medio

Ej:

0 0 0

^

Coloca la foto del enfermo donde puedas verla y junto a ella la imagen del santo a elección, debes rezar siete veces la oración del santo que elegiste. Yo te proporcionare la de San Pantaleón, que es muy milagroso:

*Padre Misericordioso, Dios de todo consuelo,
que diste a San Pantaleón el don de interceder por nosotros,
danos por tu amor la salud que te pedimos.
Danos también un corazón grande y generoso,
que te sepamos ver en el rostro de los otros.
Padre Bueno y Todopoderoso, por San Pantaleón,
te rogamos nos concedas la paz y la felicidad
que con fe de Vos esperamos. Amén.*

Una vez terminado el rezo apagas las velas hasta el día siguiente que volverás a encenderlas y rezar siete veces la oración.

PROTECCIÓN

Elementos:

Dos velas una blanca y una amarilla, tu amuleto de la suerte, un objeto personal que te identifique o la imagen de algún santo, un sahumero de lavanda y un vaso de agua.

Procedimiento:

Comienza el ritual en las primeras horas de una noche de luna en Cuarto Menguante.

Toma las velas y escribe con la ayuda de un punzón o algún tipo de rotulador, de forma que quede marcado sobre la cera, el nombre de la persona por la que haces el ritual. Luego debes ungir las velas como de costumbre (ver unción en este mismo sector). Enciende las velas y colócalas en un candelabro una al lado de la otra. Enciende el sahumerio y defuma el ambiente. Cierra los ojos, toma el amuleto o la imagen que elegiste con ambas manos y visualiza un halo blanco y amarillo que rodea a la persona protegiéndola de toda enfermedad mientras rezas. Dios mío, Todopoderoso y eterno protege a (nombre de la persona) de todo mal y líbrala de las enfermedades del cuerpo y del alma. Ayúdala a ser más pura de corazón y que nunca se aparte del camino del bien. Amen. Si es para ti lo rezas en primera persona. Luego bebe el agua en señal de que deseamos purificarnos internamente.

PARA MEJORAR EN EL TRABAJO

Elementos:

- *tres velas nudo color verde*
- *dos velas blancas*
- *dos velas amarillas*
- *un papel blanco de 7x 7cm. escrito con las mejoras deseadas*

Procedimiento:

Realizar el ritual en horas de la mañana, antes de ir al trabajo. Proceder a ungir las velas como de costumbre (ver unción), escribir con un punzón nuestro nombre, encenderlas, colocar el papel donde escribimos las mejoras deseadas delante de las velas (sobre la mesa) el papel debe estar doblado en tres formando un triangulo y repetir siete veces la siguiente oración:

*Con la fuerza que me da creer en ti Señor,
con la fe y la buena disposición que pondré
en las tareas que desempeño
te ruego que pueda dirigir mi rumbo hacia un mejor horizonte.*

Luego apagar las velas y repetir el ritual dos veces por semana.

PARA CONSEGUIR TRABAJO

Elementos:

- *Una vela nudo verde*
- *una vela común morada*
- *una vela nudo violeta (se consiguen en santerías)*
- *un elemento que te identifique con tu profesión o trabajo*

Procedimiento:

El ritual debes realizarlo preferentemente en horas de la mañana. Procederás a ungir las velas como de costumbre (ver unción) y grabar con un punzón tu nombre en cada una de ellas. Enciéndelas y procede a rezar una oración a San Cayetano:

*Dios de todo consuelo, Padre Misericordioso
que ves en lo secreto y conoces mis necesidades
que alimentas a los pájaros del cielo y vistes los lirios del campo
Tú que dijiste al hombre
"ganaras el pan con el sudor de tu frente"
dame por intercesión de San Cayetano
que hacer con estas manos
para ganarme el pan de cada día.*

Yo te lo agradeceré infinitamente

Amén

Repetir la oración 10 veces

Luego apagar las velas y volver a realizar el ritual día por medio.

CAMBIAR DE TRABAJO

Elementos:

- *tres velas comunes*
- *una vela verde oscuro*
- *una vela morada*
- *un papel blanco de 7x7cm con la descripción del trabajo que se desea*

Procedimiento:

Realizar el ritual antes de ir al trabajo en horas de la mañana. Proceder a la unción de las velas (ver unción) y escribir en ellas con un punzón nuestro nombre, encenderlas y colocar delante de las velas y sobre la mesa el papel escrito y doblado en tres, en forma de triángulo. Pronunciar la oración siete veces, apagar las velas y repetir el ritual día por medio.

*Señor, estoy conforme con lo que tengo
y te doy gracias por ello.*

*Sin embargo deseo estar mejor y crecer laboralmente,
en un lugar más acorde con mis expectativas.*

*Por eso, ruego a ti Señor y a San Cayetano y San José obrero,
que me ayuden en esta búsqueda*

Amén.

Relaciones más Armónicas

Si notas que te peleas frecuentemente con tu pareja, o existe falta de comunicación con largos y tensos silencios lleva a cabo este ritual en el atardecer de un día de Cuarto Creciente.

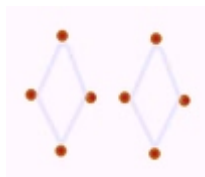
Elementos:

- *Ocho velas blancas*
- *un cristal de cuarzo blanco*
- *los pétalos de una rosa blanca o jazmín*

Procedimiento:

Procede a ungir las velas como de costumbre (ver unción) y escribe con un punzón tu nombre o apodo y el de tu pareja en ellas. Colócalas sobre una bandeja o superficie plana formando una figura semejante a dos rombos (las puedes fijar a la bandeja con vela si no tienes los ocho portavelas)

Ej:



Coloca en el centro del rombo de la izquierda el cristal de cuarzo, y en el centro del otro rombo los pétalos de flores. Enciende las velas comenzando por la primera de la izquierda, la de arriba, la de abajo y terminando en el extremo derecho, lo mismo con el otro rombo. Siéntate delante de las velas y cerrando los ojos medita sobre el motivo que llevó a la pareja a no tener armonía y luego fija en tu mente la idea de armonizar la relación, de corregir los errores cometidos, y por sobre todas las cosas alejar de tu mente y de tu corazón los

rencores. Recuerda el día en que conociste a tu pareja y el motivo que te llevó a enamorarte de ella.

Una vez consumidas las velas, arroja los restos de velas que puedan haber quedado a un curso de agua (río, lago o cañería si vives en la ciudad), entierra los pétalos de flor en la tierra y guarda el cristal de cuarzo por si deseas repetir el ritual.

TASLIMAN, VELAS, INCIENSO



Talismanes

- ☒ Cuernito - Piramide - Trebol - Herradura
- ☒ Elefante - Estrella - Fuera Meiga - Serpiente
- ☒ Turmalina - Cuarzo - Cabure - Pluma de Angel

Velas

- ☒ Oración para comunicarse con una persona
- ☒ Significado de los colores
- ☒ Unción
- ☒ Rituales para la salud
- ☒ Rituales para el trabajo
- ☒ Rituales para el amor

Inciensos

- ☒ Como fabricar Inciensos
- ☒ Incienso de los planetas



TALISMANES MÁGICOS

Cuernitos

Conocidísimo talismán que protege contra la mala suerte provocada por la influencia de otras personas. Para que actúe con máximo poder debe llevarse oculto colgado del cuello prendido con un alfiler de gancho en la ropa interior, preferentemente del lado izquierdo del cuerpo. Los más efectivos son los de coral rojo. También protege las casas y los vehículos.

Pirámide:

Por su forma son generadoras de un tipo particular y muy poderoso de energía. No importa el tamaño ni el material con el que estén construidas. Si importa que estén hechas en escala con las dimensiones de la pirámide de Keops.

Trébol de cuatro hojas:

El origen de este talismán se remonta a los druidas, sacerdotes celtas anteriores al cristianismo. Esta planta constituye un símbolo de la buena suerte que además propicia la felicidad amorosa y la fortuna. Este talismán es muy positivo para aumentar las chances de ganar dinero en el juego y las apuestas varias. Los más efectivos son los naturales, o sea los provenientes de una planta.

Herradura:

Espanta a los malos espíritus, los fantasmas y las personas con ondas negativas. Si la untamos con aceite de oliva y la colocamos detrás de la puerta de entrada, espanta a los visitantes indeseados. Debe tener siete perforaciones de clavos, y colgarse con la abertura hacia arriba.



Elefante Blanco:

Las figuras y estatuillas que evocan la figura de este animal deben colocarse en

el interior de la casa y de espaldas a la puerta principal, de este modo el espíritu de este mamífero protege la residencia contra todo mal o daño. Además de atraer la fortuna si se le coloca un billete doblado en la trompa.

Estrella de David:

Esta estrella de seis puntas debe estar colgada detrás de la puerta de entrada de una casa, evita que sucedan desgracias a los habitantes de la misma.

Fuera Meiga:

Es un amuleto de diversas formas que ubicándolo sobre la puerta de entrada a la casa aleja a las brujas malas y sus posibles daños

Serpiente:

Es un poderoso talismán protector de la salud. Llevando un dije o una medalla con este símbolo constituye una buena arma para alejar las enfermedades.



Turmalina Negra:

La Turmalina Negra es un poderoso Talismán actúa como escudo protector contra las malas energías. Es una de las piedras mas intensas y bellas de las que hoy en día podemos disponer en la tierra. Tiene el gran poder de transmitir, transformar y transportar gran cantidad de luz de forma veloz y aquí es donde radica su gran poder e importancia.

- *Es una de las piedras que mejor arraigan en el cuerpo las fuerzas espirituales.*

- *Ayuda en el control de sí mismo, en la disciplina y la serenidad.*
- *Sirve como escudo protector de fuerzas negativas.*
- *Contrarresta irradiaciones propias de ordenadores, TV, aparatos eléctricos u otros tipos de ondas nocivas.*
- *Desvía todo tipo de energías negativas.*
- *Genera un campo de energía que inmuniza contra influencias que afectan y agreden el cuerpo y la mente.*
- *Sirve para neutralizar las energías negativas propias, (la cólera, los celos, la inseguridad, etc).*
- *Las tendencias neuróticas quedan muy reducidas.*
- *Evita la angustia.*
- *Se utilizan en los chakras inferiores tanto para arraigar en el cuerpo físico las fuerzas espirituales más elevadas como para canalizar y desbloquear nudos de la energía que son dolorosos o difíciles de romper.*

Beth te ofrece el Colgante de Turmalina natural, sin pulir, con facetado, que contiene toda la energía original otorgándole a quien lo lleve todo su poder. Está engarzado con hilo de plata y se puede llevar como colgante o bien en algún bolsillo o dentro de su cartera o bolso.

Limpieza del Talismán: *dado a que las turmalinas negras movilizan grandes cantidades de energías, es necesario ponerlas unos minutos bajo el agua del grifo, para ayudarles a liberar más fácilmente todo residuo energético, al menos una vez cada 15 días. (contrariamente a lo que muchos creen las gemas, piedras o cristales no deben limpiarse con agua salada)*



Cristal de Cuarzo:

El Cristal de Cuarzo es un poderoso Talismán que te pone en sintonía con tu energía. Los antiguos de todas las culturas y credos, reconocieron esta piedra como un talismán e instrumento de curación. Esta belleza de la naturaleza está ahora transformando en muchos aspectos a la raza humana. Una de las razones por la que el cuarzo es tan eficaz, es que su matriz esta formada por tetraedros. Los tetraedros están juntos compuestos de cuatro triángulos y tienen una forma piramidal. Innumerables cantidades de estas formas se agrupan de una manera muy precisa para formar la matriz del cristal. Como nosotros sabemos, las pirámides son grandes amplificadores de energía. Los cristales toman la energía a través de su base, lo amplifican a través de sus cuerpos, y entonces lo transfieren fuera a través de sus terminaciones. Es un poderoso instrumento para la curación y que se debe utilizar con mucho respeto. Para realizar este talismán se procedió a energizar los materiales y se ha trabajado individualmente en cada uno de ellos de acuerdo a la tradición astral.

Es un poderoso agente curativo, abarca el espectro de energía, disipa la energía negativa del cuerpo y del ambiente, amplifica, transmite y activa la energía positiva, es apropiado para la meditación, actúa sobre todos los chakras.

El cristal de cuarzo está reconocido por su habilidad para producir impulsos eléctricos, su campo energético tiene la habilidad de asociarse con la frecuencia precisa, lo cual significa que genera electricidad por presión aplicada. Este tipo de electricidad es la misma en el cuerpo humano. Remueve las formas negativas de pensamiento, eleva la frecuencia vibratoria y aumenta los dones psíquicos. Alivia todo extremo emocional. Equilibra el Yin y el Yang. Simboliza la libertad. Protector por excelencia de todas las vibraciones negativas provenientes del exterior.

*Es el "**Curador Privado**" de nuestro cuerpo, tranquiliza nuestra alma y transforma nuestro espíritu!!*

Beth te ofrece el Colgante de Cristal de Cuarzo que contiene toda la energía original otorgándole a quien lo lleve todo su poder!.

Está engarzado con hilo de plata y se puede llevar como colgante o bien en algún bolsillo o dentro de la cartera o bolso

Limpieza del Talismán: *dado a que los cristales de cuarzo movilizan grandes cantidades de energías, es necesario ponerlas unos minutos bajo el agua del grifo, para ayudarles a liberar más fácilmente todo residuo energético negativo, al menos una vez cada 15 días. (contrariamente a lo que muchos creen las gemas, piedras o cristales no deben limpiarse con agua salada)*

Plumas de Caburé:

El Caburé es un pájaro carnívoro similar a la lechuza de un gran poder magnético. Poseer una de sus hermosas plumas sirve para atraer el dinero si son del ala y el amor si son las del cuello.

El caburé atrae con su silbido característico a la más variada cantidad de pájaros, eligiendo la presa de su agrado la hipnotiza y con su aleteo estruendoso ahuyenta a las demás. De ahí es que existe la creencia de que quien posea una de sus plumas, ese poder le será transmitido. Puedes adquirirlas en la tienda

Plumas de Ángel:

Las plumas de Ángel otorgan gran protección a quien la posee. Es el amuleto que ahuyenta las fuerzas del mal y provee de una sensación de bienestar y paz interior, ayudando también a tomar buenas decisiones de vida. Debes colgarlo detrás de la puerta de tu casa o cercano a una ventana.



Oración para comunicarse

Cuando tengas la necesidad de que alguien se comuniqué contigo vía telefónica o por Internet, y sientes ese profundo deseo de tener contacto con la persona puedes elevar una oración invocando ayuda a los santos con el apoyo de una vela. Deberás encender una vela de color y rogar al santo de acuerdo al siguiente detalle:

- **ROJA** si necesitamos recibir un llamado de amor y entonces le pediremos a San Antonio de Padua.
- **AMARILLA** si es para recibir un llamado de trabajo y le pediremos a San Cayetano.
- **MARRÓN** si es para recibir un llamado por trámites judiciales o papeles y le pediremos a San Marcos de León.
- **ROJA Y BLANCA** si es para recibir un llamado de una pareja que se ha distanciado de nosotros y le pediremos a Santa Bárbara.

La oración será la misma, simplemente debemos variar el nombre del Santo a quien le hacemos el pedido.

ORACIÓN:

(San Antonio, San Marcos de León, San Cayetano o Santa Bárbara)

que... (nombrar aquí a la persona que debe llamarnos) me llame por teléfono o me envíe un e-mail. Que se comuniqué conmigo ya, y que no se sienta tranquilo hasta que haga este llamado o correo, de lo contrario no descansará su mente hasta que lo haga. Que así sea.



SIGNIFICADO DE LOS COLORES

AMARILLO:

Rituales de atracción, persuasión, confianza, ternura es el color del intelecto. Una vela amarilla se utiliza para traer claridad de pensamiento, despertar el poder de la mente o las cualidades que ésta puede ofrecernos. También es utilizada para llevar alegría, ya que se interpreta como el color del sol, se busca con ella la vitalidad y ganas de vivir. Será pues una vela muy utilizable en casos de depresiones o tristezas. También se utiliza para suavizar comportamientos ariscos. Este color representa el dominio y el poder. Su energía favorece el desarrollo de la economía y se encuentra vinculado con la sabiduría y la agilidad mental, de allí que se lo utilice en rituales para logros económicos y también para los que se realizan a modo de ofrecer ayuda a los estudiantes mejorándoles la memoria y la concentración. En definitiva, allí donde haya que llevar luz y claridad mental, el amarillo es el color ideal.

AZUL:

Rituales de Impulso, depresión, cambios y salud simboliza paz y tranquilidad. La vibración que emana del mismo es estimulante y calmante. Favorece la concentración y el equilibrio de las energías, razón por la cual se utiliza en ritos para revertir situaciones infortunadas. Otorga tranquilidad, inspiración, intuición y devoción.

BLANCA:

El blanco es la síntesis de todos los colores, por este motivo suelen ser cómodos para muchas cosas y pueden sustituir cualquier otro color. Por eso la mayoría de ceremonias se pueden hacer exclusivamente con el color blanco para pedir cualquier cosa que necesitemos, desde los aspectos más materiales a los más espirituales. Se las utiliza en rituales de persuasión, éxito, de pureza, verdad,

sinceridad y espiritualidad. Se lo asocia con la inocencia, paz, simpleza, esperanza y verdad. Este color refleja unidad con las fuerzas divinas. Las velas blancas se usan en rituales de magia cuando se intenta invocar ya sea, tanto fuerza como protección.

CELESTE:

Rituales de paz, entendimiento, paciencia. En los ritos de amor se usa para representar al hombre. La luz clara que emana el color celeste favorece la sabiduría y la concentración.

DORADO:

El color dorado al igual que el blanco son los colores de la pureza y la energía divina. Son muy útiles cuando se quiera realizar una limpieza o se busque protección. Pero también ayudan a atraer energías positivas necesarias para la acción, así como favorecer en un individuo o relación las cualidades divinas de la verdad, sinceridad, inocencia, esperanza, sencillez, amor puro, etc.

MARRÓN:

Rituales de duda, neutralidad, incertidumbre, representa La Tierra, lo material y lo físico. En los rituales se lo utiliza generalmente para convocar la riqueza material. El color marrón se encuentra asociado a la fertilidad, la solidaridad, lo práctico y la solidez.

NARANJA:

Se suele usar en ritos para mejorar la salud, también de coraje, adaptación estimulación, atracción. El color naranja es un color cálido y está relacionado a la confianza con uno mismo. Posee una energía que ayuda a consolidar los deseos. Es un color energizante y vigoroso.

NEGRA:

Este color tradicionalmente se lo utiliza en magia negra, pero también en ceremonias de magia blanca para que desaparezcan de nuestra vida o de una persona aspectos negativos, dado que al consumirse la vela negra se consume también lo negativo.

En magia negra se lo utiliza para rituales de discordia, confusión, freno y separación. También se utiliza una vela negra en las sesiones de Ouija para cerrar una sesión en la que un espíritu maligno se haya presentado.

PLATEADO:

Rituales de cancelación, equilibrio o neutralidad ya que el color plateado o gris es el término medio entre el blanco y el negro.

Se utiliza para denotar edad, madurez y sabiduría.

PÚRPURA O MORADO:

Es el color que mezcla el rojo con el azul. Tradicionalmente las velas moradas se utilizan para rituales de, tensión, ambición, poder, progreso económico, prestigio y utilizándola en cualquier asunto, especialmente financiero, se obtendrá un éxito rotundo. Se la utiliza para aprobar una entrevista de trabajo o conseguir algo muy deseado, En rituales de concreción y solución. Es un color espiritual y psíquico que otorga sabiduría, prestigio y elevación. El color púrpura o morado, se encuentra adherido a lo religioso y a lo místico. Desde la óptica de lo religioso se asocia al poder y desde la perspectiva de lo místico está asociado a la meditación.

ROJO:

El color rojo es el estimulante de los deseos y simboliza el amor, la pasión y la sexualidad. Color del planeta Marte y de la sangre representa tanto la energía como la vida física. Otorga vigor, coraje, dinamismo, amor y calidez. Las velas de este color se emplean en rituales para el amor.

VERDE:

Este color simboliza la calma, la bondad, la fertilidad, la estabilidad y tranquilidad, la abundancia y la vida, representa las fuerzas de la naturaleza. Es un color que nos hace encontrar paz y relajación. En cuanto a su aplicación en los rituales las velas verdes proporcionan buen logro económico. También puede utilizarse este color cuando realice un ritual en el que necesite un crecimiento de cualquier índole si es referido al amor utilícela junto con una vela de color rosa, para un mayor rendimiento en lo financiero se la puede combinar con el púrpura y para impedir que avance cualquier asunto se la combina con una vela de color negro.

VIOLETA:

Se lo puede definir como un color cálido dado a que es un intermedio entre el azul (frío) y el rojo (caliente).

Se lo considera un color sagrado, pues bajo una luz violeta, el poder de meditación y de concentración es muy superior a cualquier otro influjo.

Representa la curación psicológica, la paz y una actividad mental muy veloz. Se lo utiliza en rituales para transformar la energía negativa y las situaciones malignas, tales como las separaciones, la muerte, las pérdidas y las crisis económicas y de todo tipo. Es un color que disminuye las preocupaciones y repone nuestras energías además de calmar las tensiones nerviosas. Se lo utiliza para la protección de personas y bienes visualizando un halo violeta alrededor de ellos.



UNCIÓN DE LAS VELAS PARA UN RITUAL

La vela se encuentra dividida en dos partes imaginarias, desde la mitad hacia arriba es el polo norte y desde la mitad hacia abajo es el polo sur. Para ungir una vela o las que usted necesite, unte sus dedos en aceite de coco o girasol y frote la vela desde el centro hacia el polo norte o hacia arriba siete veces, y lo mismo hará hacia el polo sur o hacia abajo también siete veces. Mientras lo hace debe estar muy concentrado sobre el propósito para el cual la va a utilizar.



PARA ALEJAR LAS DEPRESIONES

Para luchar contra esa actitud mental y emocional negativa es muy importante la colaboración de las personas que rodean a la persona deprimida, transmitiéndole energía y buenas vibraciones. Además de esta ayuda directa que es fundamental, puedes colaborar desde tu casa para pedir su curación, mediante el envío de una energía muy especial, a través de la mente.

Procedimiento:

Por la tarde, a la hora del crepúsculo y durante seis días debes encender una VELA DE COLOR AZUL en la que habrás escrito con la ayuda de un punzón o algún tipo de rotulador, de forma que quede marcado sobre la cera, el nombre de la persona por la que haces el ritual de magia, luego procedes a ungir la vela (ver unción en este mismo sector). Toma la vela con la mano derecha y piensa con firmeza en la persona a la que deseas ayudar. Enciéndela y mientras la sostienes, pronuncia una oración para que se aleje de su alma y de su mente esa depresión que lo agobia; la misma puede ser:

Señor, mira con piedad a (nombre de la persona enferma), que esta enfermo (a) y necesita ser curado (a) en el cuerpo y en el espíritu. Reconfórtalo (a) con tu poder para que levante su ánimo y pueda superar todos sus males. Tu que vives y reinas por los siglos de los siglos. Amén.

Luego dejas la vela sobre un candelabro para que se consuma hasta el final. Este ritual también lo puede llevar a cabo el propio enfermo y en este caso la oración sería la misma pero en primera persona: Señor mírame con piedad que estoy.....etc.

MEJORÍA Y RECUPERACIÓN

Elementos:

Tres velas comunes de color azul y una vela con forma de pirámide colorada. Una foto del enfermo y si lo quieres también la imagen de algún santo a elección. San Pantaleón es el patrono de los enfermos.

Procedimiento:

El ritual lo deberás hacer al atardecer, en la hora del crepúsculo, y hasta que el enfermo mejore.

Toma las velas y escribe con la ayuda de un punzón o algún tipo de rotulador, de forma que quede marcado sobre la cera, el nombre de la persona por la que haces el ritual. Luego debes ungirlas como de costumbre (ver unción en este mismo sector). Enciende las velas y colócalas de la siguiente manera: las tres velas azules alineadas frente a ti una al lado de la otra, comienza de izquierda a derecha, y la vela con forma de pirámide delante de la vela que quedo en medio
Ej:

0 0 0

^

Coloca la foto del enfermo donde puedas verla y junto a ella la imagen del santo a elección, debes rezar siete veces la oración del santo que elegiste. Yo te proporcionaré la de San Pantaleón, que es muy milagroso:

*Padre Misericordioso, Dios de todo consuelo,
que diste a San Pantaleón el don de interceder por nosotros,
danos por tu amor la salud que te pedimos.
Danos también un corazón grande y generoso,
que te sepamos ver en el rostro de los otros.
Padre Bueno y Todopoderoso, por San Pantaleón,
te rogamos nos concedas la paz y la felicidad
que con fe de Vos esperamos. Amén.*

Una vez terminado el rezo apagas las velas hasta el día siguiente que volverás a encenderlas y rezar siete veces la oración.

PROTECCIÓN

Elementos:

Dos velas una blanca y una amarilla, tu amuleto de la suerte, un objeto personal que te identifique o la imagen de algún santo, un sahumerio de lavanda y un vaso de agua.

Procedimiento:

Comienza el ritual en las primeras horas de una noche de luna en Cuarto Menguante.

Toma las velas y escribe con la ayuda de un punzón o algún tipo de rotulador, de forma que quede marcado sobre la cera, el nombre de la persona por la que haces el ritual. Luego debes ungirlos como de costumbre (ver unción en este mismo sector). Enciende las velas y colócalas en un candelabro una al lado de la

otra. Enciende el sahumerio y defuma el ambiente. Cierra los ojos, toma el amuleto o la imagen que elegiste con ambas manos y visualiza un halo blanco y amarillo que rodea a la persona protegiéndola de toda enfermedad mientras rezas. Dios mío, Todopoderoso y eterno protege a (nombre de la persona) de todo mal y líbrala de las enfermedades del cuerpo y del alma. Ayúdala a ser más pura de corazón y que nunca se aparte del camino del bien. Amen. Si es para ti lo rezas en primera persona. Luego bebe el agua en señal de que deseamos purificarnos internamente.

PARA MEJORAR EN EL TRABAJO

Elementos:

- *tres velas nudo color verde*
- *dos velas blancas*
- *dos velas amarillas*
- *un papel blanco de 7x 7cm. escrito con las mejoras deseadas*

Procedimiento:

Realizar el ritual en horas de la mañana, antes de ir al trabajo. Proceder a ungir las velas como de costumbre (ver unción), escribir con un punzón nuestro nombre, encenderlas, colocar el papel donde escribimos las mejoras deseadas delante de las velas (sobre la mesa) el papel debe estar doblado en tres formando un triangulo y repetir siete veces la siguiente oración:

*Con la fuerza que me da creer en ti Señor,
con la fe y la buena disposición que pondré
en las tareas que desempeño
te ruego que pueda dirigir mi rumbo hacia un mejor horizonte.*

Luego apagar las velas y repetir el ritual dos veces por semana.

PARA CONSEGUIR TRABAJO

Elementos:

- *Una vela nudo verde*
- *una vela común morada*
- *una vela nudo violeta (se consiguen en santerías)*
- *un elemento que te identifique con tu profesión o trabajo*

Procedimiento:

El ritual debes realizarlo preferentemente en horas de la mañana. Procederás a ungir las velas como de costumbre (ver unción) y grabar con un punzón tu nombre en cada una de ellas. Enciéndelas y procede a rezar una oración a San Cayetano:

*Dios de todo consuelo, Padre Misericordioso
que ves en lo secreto y conoces mis necesidades
que alimentas a los pájaros del cielo y vistes los lirios del campo
Tú que dijiste al hombre
"ganaras el pan con el sudor de tu frente"
dame por intercesión de San Cayetano
que hacer con estas manos
para ganarme el pan de cada día.
Yo te lo agradeceré infinitamente
Amén*

Repetir la oración 10 veces

Luego apagar las velas y volver a realizar el ritual día por medio.

CAMBIAR DE TRABAJO

Elementos:

- *tres velas comunes*
- *una vela verde oscuro*
- *una vela morada*
- *un papel blanco de 7x7cm con la descripción del trabajo que se desea*

Procedimiento:

Realizar el ritual antes de ir al trabajo en horas de la mañana. Proceder a la unción de las velas (ver unción) y escribir en ellas con un punzón nuestro nombre, encenderlas y colocar delante de las velas y sobre la mesa el papel escrito y doblado en tres, en forma de triángulo. Pronunciar la oración siete veces, apagar las velas y repetir el ritual día por medio.

*Señor, estoy conforme con lo que tengo
y te doy gracias por ello.*

*Sin embargo deseo estar mejor y crecer laboralmente,
en un lugar más acorde con mis expectativas.*

*Por eso, ruego a ti Señor y a San Cayetano y San José obrero,
que me ayuden en esta búsqueda*

Amén.

Relaciones más Armónicas

Si notas que te peleas frecuentemente con tu pareja, o existe falta de comunicación con largos y tensos silencios lleva a cabo este ritual en el atardecer de un día de Cuarto Creciente.

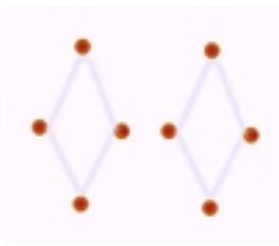
Elementos:

- *Ocho velas blancas*
- *un cristal de cuarzo blanco*
- *los pétalos de una rosa blanca o jazmín*

Procedimiento:

Procede a ungir las velas como de costumbre (ver unción) y escribe con un punzón tu nombre o apodo y el de tu pareja en ellas. Colócalas sobre una bandeja o superficie plana formando una figura semejante a dos rombos (las puedes fijar a la bandeja con vela si no tienes los ocho portavelas)

Ej:



Coloca en el centro del rombo de la izquierda el cristal de cuarzo, y en el centro del otro rombo los pétalos de flores. Enciende las velas comenzando por la primera de la izquierda, la de arriba, la de abajo y terminando en el extremo derecho, lo mismo con el otro rombo. Siéntate delante de las velas y cerrando los ojos medita sobre el motivo que llevó a la pareja a no tener armonía y luego fija en tu mente la idea de armonizar la relación, de corregir los errores cometidos, y por sobre todas las cosas alejar de tu mente y de tu corazón los rencores. Recuerda el día en que conociste a tu pareja y el motivo que te llevó a enamorarte de ella.

Una vez consumidas las velas, arroja los restos de velas que puedan haber quedado a un curso de agua (río, lago o cañería si vives en la ciudad), entierra

los pétalos de flor en la tierra y guarda el cristal de cuarzo por si deseas repetir el ritual.



Parte IV

MAGIA CON RUDA

- ☒ Como utilizar la ruda
- ☒ Alejar las malas Vibraciones
- ☒ Alejar las Maldiciones
- ☒ Suerte en el Amor
- ☒ Contra Malas Intenciones
- ☒ Para Ganar Dinero
- ☒ En el Trabajo
- ☒ Personas difíciles



MAGIA FUERTE CON RUDA

Desde tiempos inmemoriales, las propiedades de esta planta, ha sido milagrosa, más que cualquier otra. Podrás aprender a utilizarla y obtener sus beneficios para alcanzar protección, amor, poder y dinero.

La ruda es utilizada tanto en hechicería como en la medicina natural, Los chinos la usaban para contrarrestar fiebres y malos pensamientos. Provee de una verdadera protección para defenderse de hechizos y trabajos maléficos. Es la hierba mágica por excelencia. Protege contra el mal de ojo , atrae el amor, y actúa corta las malas ondas.



Tenga su propia ruda del poder

La tradición dice que la ruda para que cumpla su función mágica debe ser tomada de un jardín ajeno, pero para no pasar un mal momento si nos pescan tomando lo ajeno, lo mejor será que, la compres, te la regalen o mejor aún si nosotros mismos la plantamos, ya sea con semilla o de un gajo. Lo importante siempre será que nosotros mismos le transmitamos nuestra energía positiva. Jamás plantes una ruda si estás pasando por un estado de depresión o si no te sientes bien. No debes sentir ira o indiferencia. Trata de hacerlo en un momento en el que te sientas bien en espíritu y cuerpo y estés convencida de que la planta posee propiedades benéficas. Cuídala, pero no estés constantemente pendiente de ella, si es posible colócala en un jardín donde reciba mucho sol y del costado izquierdo del mismo si es ruda macho y del derecho si es ruda hembra. Para diferenciarlas, la ruda macho tiene hojas mas grandes y anchas. Si comienza a secarse, no trates de revivirla, ya que esto significa que está absorbiendo toda las malas ondas del ambiente, simplemente si se seca completamente tírala y coloca otra.



Como hacer un encantamiento

Para aumentar la eficacia de las hierbas, se puede recurrir a un proceso simple de encantamiento. Esta práctica deberá hacerse momentos antes de comenzar cualquier hechizo.

Deberás seguir estos pasos

- Toma las hierbas que indique cada ritual (hojas, tallos, ramas) y viértelas en un recipiente preferentemente de madera.
- A cada lado del recipiente enciende una vela. A la derecha, una blanca para la protección y la espiritualidad. A la izquierda, una amarilla para incrementar los poderes psíquicos y mentales. Hazlo en un lugar donde te encuentres a solas.
- Toma la ruda con tus manos y trata de visualizar con fuerza aquello que deseas alcanzar por unos segundos.
- Para culminar con el encantamiento, eleva el cuenco hacia el cielo y haz la siguiente afirmación:
- "Hago este encantamiento para que te conviertas en mi poderosa aliada"
- Una vez finalizado este último paso, prosigue con el ritual elegido.



PROTECCIÓN CONTRA MALAS INTENCIONES

En un balde al que debes lavar minuciosamente coloca diez litros de agua, siete brotes de ruda y un chorrito de aceite de oliva. Debes dejarlo reposar durante una noche de luna nueva al sereno. Al día siguiente, con ese agua lava todos los pisos de tu casa, especialmente los rincones, las paredes, zócalos y las puertas de tu hogar.



PARA ALEJAR LAS MALAS VIBRACIONES

Junta las hojas de ruda secas, colócalas en un mortero y redúcelas a polvo, luego mézclalas con un poco de azufre (hecho polvo) y de mirra. Sahúma con la mezcla donde creas que existen ondas negativas. Cuando acabes de sahumar los ambientes, toma un recipiente que no utilices para alimentos y haz una infusión con tres hojitas de ruda macho, deja enfriar y coloca el líquido en un vaporizador, luego rocía tus prendas de vestir.



PARA ALEJAR LAS MALDICIONES

Toma una pequeña botella de vidrio transparente e introduce en ella tres alfileres, tres pedacitos de raíces de ruda macho, un puñado de sal gruesa y la cáscara de medio limón. Tápala con un tapón de corcho. Coloca la botella en una ventana y déjala allí, sin cambiarla de lugar, y las maldiciones jamás te llegarán.



CONTRA LA ENVIDIA EN EL TRABAJO

Sobre un trozo de tela de color púrpura, echa diez gotas de aceite de ruda, lo puedes conseguir en las tiendas de esoterismo o religiosas, sino se puede hacer con una base de aceite vegetal en el que se macerarán hojas de ruda fresca machacada, luego fabrica una bolsita pequeña del mismo color e introduce la tela impregnada con la esencia y ciérrela con un hilo rojo. Adhiere la bolsita a tu escritorio o a la pared más cercana. Coloca, también, pedacitos de raíz en todas las esquinas de la habitación en donde trabajas para limpiar tu ambiente laboral. El retazo que se encuentra dentro de la bolsita deberá ser renovado una vez por mes para que no pierda sus poderes.



TENGA SUERTE EN EL AMOR

Para preparar este ungüento mágico toma un poco de grasa vegetal o margarina, aceite de ruda y unas pocas gotas de tu perfume personal. Coloca todos los ingredientes juntos dentro de un hornillo y ponlos a calentar hasta que se derrita la margarina y se unan los ingredientes, luego trasvásalo a un frasquito y déjalos enfriar. Consérvalos en el frasco cerrado. Usa cada noche una pequeña parte de este ungüento en la zona del corazón y en el pulso haciéndote pequeñas friegas, no es necesario usar mucha cantidad con un poquito basta.



PARA GANAR DINERO

Este hechizo es ideal para que no te falte dinero en todo el año. Necesitarás para ello, retirar de los extremos de los tallitos de ruda, todos los gajos posibles y envolverlos en una bolsita de plástico que deberás cerrar perfectamente. Luego confecciona una bolsita de tela marrón y guarda en ella la ruda. Lleva este saquito siempre contigo en tu cartera o billetera.



PARA CALMAR A UNA PERSONA DIFÍCIL

Si pretendes apaciguar el carácter de algún amigo, familiar o el de cualquier otra persona que te hace la vida difícil, sencillamente toma de la ruda dos o tres hojas y pégalas en forma de cruz detrás de una foto de la persona a la que quieres apaciguar. Entierra la foto cerca de la casa de quien has hechizado y no la saques de allí hasta que no haya surgido efecto. Si no tienes fotos de la persona busca alguna excusa para sacar una foto, en la misma puede haber otras personas a las que después debes recortar.

MAGIA CON SAL

- ☒ Protección del hogar
- ☒ Contra la envidia
- ☒ Alejar la mala suerte
- ☒ Para neutralizar el mal
- ☒ Alejar los malos espíritus
- ☒ Contra el mal de ojo
- ☒ Para alejar a un enemigo



COMO PROTEGER TU HOGAR

Si deseas proteger tu hogar y tu familia de las influencias negativas de todo tipo que puedas recibir realiza el siguiente ritual:

- Deberás limpiar tu casa, como lo haces habitualmente.
- Coloca tres pizcas de sal fina solamente en uno de los ángulos de cada una de las habitaciones de la casa.
- En un incensario coloca unos carboncitos, enciéndelos y coloca sobre ellos una cucharada de sal marina (gruesa) y procede a sahumar todas las habitaciones, comenzando por aquella que se encuentre más alejada de la puerta de entrada y con los pies descalzos, para que toda la energía negativa sea descargada.
- Finalmente, debes esparcir sobre el umbral de tu casa y de todas las puertas que se comuniquen con el exterior, una cucharada de sal fina.



CONTRA LA ENVIDIA

Si tu crees que has sido o estás siendo víctima de la envidia ajena, debes llevar el siguiente ritual para liberarte de ella:

- Debes colocar una fotografía tuya, si es posible en la que te encuentres de cuerpo entero, sobre una superficie plana de color rojo y limpia, puedes usar una tela o una cartulina de ese color.

- Rodea la foto con un círculo de sal gruesa.
- Déjela allí una semana y diariamente agrega una pizca de sal gruesa al círculo. Mientras lo haces, concéntrate en la idea de alejar de ti todas las malas ondas y la envidia que te pueda haber llegado.
- Al cabo los siete días, tira la sal a un desagüe y guarda la fotografía en la mesa de luz.



ALEJAR LA MALA SUERTE

Si sientes que la suerte no esta a tu lado, fabrica el siguiente talismán y llévalo siempre contigo:

En una noche de luna llena, coloca siete cucharaditas de sal marina distante 1cm aproximadamente una de otra, en una línea recta horizontal, sobre una superficie plana.

Comenzando por la izquierda debes ir agregándole: a la primera, la tercera, la quinta y la séptima cucharadita una pizca de sándalo en polvo; a la segunda, la cuarta y la sexta cucharadita un grano de incienso.

Déjelas toda la noche y, a la mañana siguiente, junta todo y colócalo en una pequeña bolsita de polietileno y ésta, a su vez, en una bolsita de genero lila. Este talismán debes llevarlo siempre contigo.



NEUTRALIZAR EL MAL

Las agresiones energéticas que nos envían pueden ser neutralizadas de la siguiente manera:

Durante tres semanas consecutivas finaliza tu baño derramando sobre tu espalda una jarra de agua a temperatura ambiente, en la que habrás disuelto previamente tres cucharadas de sal marina.

Antes de dejar tu casa, toma una pizca del mismo tipo de sal con tu mano izquierda y arrójala hacia atrás, sobre tu hombro derecho.



ALEJAR A LOS ESPÍRITUS MALIGNOS

En el transcurso de la tercera noche de Cuarto Menguante, limpia una mesa con agua y vinagre y coloca en su centro un espejo redondo que deberá estar acostado sobre la misma. Rodéalo con un círculo de sal fina. Espolvorea sobre él tres pizcas de sal. Luego deberás colocar tres velas blancas, a las que habrás ungido previamente (ver unción de velas), rodeando el círculo del espejo de manera tal que formes la figura de un triangulo. Arroja sobre cada una de las velas una pizca de sal y enciéndelas. Déjalas que se consuman totalmente y retira todo tirando la sal a una corriente de agua o desagüe.



ALEJAR A UN ENEMIGO

En una noche de Cuarto Menguante, llena de alcohol fino un vaso de vidrio y procede a diluir en él una cucharada de sal fina. En un papel de color blanco de 7cm x 7cm. escribe con tinta de color rojo el nombre de tu enemigo, dóblalo en tres y colócalo dentro del frasco. Déjalo allí durante siete días y luego arroja el líquido a un desagüe, quema el papel y arrójalo la basura.